

**GRIFOLS, S.A.**

**Cuentas Anuales e Informe de Gestión**

**31 de Diciembre de 2007**

**(Junto con el Informe de Auditoría)**



**KPMG Auditores S.L.**  
Edifici La Porta de Barcelona  
Av. Diagonal, 682  
08034 Barcelona

### Informe de Auditoría de Cuentas Anuales

A los Accionistas de  
Grifols, S.A.

Hemos auditado las cuentas anuales de Grifols, S.A. (la Sociedad) que comprenden el balance de situación al 31 de diciembre de 2007 y la cuenta de pérdidas y ganancias y la memoria correspondientes al ejercicio anual terminado en dicha fecha, cuya formulación es responsabilidad de los Administradores de la Sociedad. Nuestra responsabilidad es expresar una opinión sobre las citadas cuentas anuales en su conjunto, basada en el trabajo realizado de acuerdo con las normas de auditoría generalmente aceptadas, que requieren el examen, mediante la realización de pruebas selectivas, de la evidencia justificativa de las cuentas anuales y la evaluación de su presentación, de los principios contables aplicados y de las estimaciones realizadas.

De acuerdo con la legislación mercantil, los Administradores presentan, a efectos comparativos, con cada una de las partidas del balance de situación, de la cuenta de pérdidas y ganancias y del cuadro de financiación, además de las cifras del ejercicio 2007, las correspondientes al ejercicio anterior. Nuestra opinión se refiere exclusivamente a las cuentas anuales del ejercicio 2007. Con fecha 19 de febrero de 2007 emitimos nuestro informe de auditoría acerca de las cuentas anuales del ejercicio 2006 en el que expresamos una opinión favorable.

En nuestra opinión, las cuentas anuales adjuntas expresan, en todos los aspectos significativos, la imagen fiel del patrimonio y de la situación financiera de Grifols, S.A. al 31 de diciembre de 2007 y de los resultados de sus operaciones y de los recursos obtenidos y aplicados durante el ejercicio anual terminado en dicha fecha y contiene la información necesaria y suficiente para su interpretación y comprensión adecuada, de conformidad con principios y normas contables generalmente aceptados que guardan uniformidad con los aplicados en el ejercicio anterior.

El informe de gestión adjunto del ejercicio 2007 contiene las explicaciones que los Administradores consideran oportunas sobre la situación de Grifols, S.A., la evolución de sus negocios y sobre otros asuntos y no forma parte integrante de las cuentas anuales. Hemos verificado que la información contable que contiene el citado informe de gestión concuerda con la de las cuentas anuales del ejercicio 2007. Nuestro trabajo como auditores se limita a la verificación del informe de gestión con el alcance mencionado en este mismo párrafo y no incluye la revisión de información distinta de la obtenida a partir de los registros contables de la Sociedad.

**KPMG AUDITORES, S.L.**

**David Ghosh Basu**

14 de febrero de 2008



# GRIFOLS, S.A.

## Balances de Situación 31 de diciembre de 2007 y 2006 (Expresados en euros)

Activo	2007	2006
<b>Inmovilizado</b>		
Gastos de establecimiento (nota 5)	9.201.596	16.306.900
Inmovilizaciones inmateriales (nota 6)	7.183.954	5.524.658
Inmovilizaciones materiales (nota 7)	27.061.620	21.014.308
Inmovilizaciones financieras (nota 8)	257.905.836	87.234.236
Acciones propias (nota 9)	28.893.132	--
Total inmovilizado	330.246.138	130.080.102
<b>Gastos a distribuir en varios ejercicios (nota 4(f))</b>	1.612.059	2.198.886
<b>Activo circulante</b>		
Existencias	618.313	588.097
Deudores (nota 10)	11.826.542	18.173.179
Inversiones financieras temporales (nota 11)	197.667.645	351.749.127
Tesorería	72.193	137.358
Ajustes por periodificación	2.686.531	2.093.452
Total activo circulante	212.871.224	372.741.213
<b>Total activo</b>	<b>544.729.421</b>	<b>505.020.201</b>

La memoria adjunta forma parte integrante de las cuentas anuales.

# GRIFOLS, S.A.

## Balances de Situación 31 de diciembre de 2007 y 2006 (Expresados en euros)

Pasivo	2007	2006
<b>Fondos propios (nota 12)</b>		
Capital suscrito	106.532.449	106.532.449
Prima de emisión	131.831.810	131.831.810
Reservas	14.094.340	8.692.913
Pérdidas y ganancias	29.575.112	18.206.627
Total fondos propios	282.033.711	265.263.799
<b>Ingresos a distribuir en varios ejercicios (nota 13)</b>	796.106	992.896
<b>Acreedores a largo plazo</b>		
Deudas con entidades de crédito (nota 14)	170.009.767	175.347.237
Total acreedores a largo plazo	170.009.767	175.347.237
<b>Acreedores a corto plazo</b>		
Deudas con entidades de crédito (nota 15)	59.471.056	34.818.600
Deudas con empresas del grupo y asociadas (nota 16)	18.230.792	17.681.707
Acreedores comerciales (nota 17)	10.144.717	7.266.989
Otras deudas no comerciales (nota 18)	4.043.272	3.648.973
Total acreedores a corto plazo	91.889.837	63.416.269
<b>Total pasivo</b>	<b>544.729.421</b>	<b>505.020.201</b>

La memoria adjunta forma parte integrante de las cuentas anuales.

# GRIFOLS, S.A.

## Cuentas de Pérdidas y Ganancias para los ejercicios anuales terminados en 31 de diciembre de 2007 y 2006 (Expresadas en euros)

Gastos	2007	2006
<b>Gastos de explotación</b>		
Aprovisionamientos	209.643	200.388
Gastos de personal (nota 20)	18.164.691	15.921.194
Dotaciones para amortizaciones de inmovilizado (notas 5, 6 y 7)	10.102.872	21.269.170
Otros gastos de explotación	26.564.950	21.749.383
<b>Total gastos de explotación</b>	<b>55.042.156</b>	<b>59.140.135</b>
<b>Gastos financieros</b>		
Gastos financieros y asimilados	13.454.061	11.193.793
Variación de provisiones de inversiones financieras (nota 8)	75.474	147.458
Diferencias negativas de cambio	2.125.885	1.351.375
<b>Total gastos financieros</b>	<b>15.655.420</b>	<b>12.692.626</b>
<b>Resultados financieros positivos</b>	<b>42.641.435</b>	<b>39.200.867</b>
<b>Beneficios de las actividades ordinarias</b>	<b>20.824.505</b>	<b>9.978.335</b>
<b>Pérdidas y gastos extraordinarios</b>		
Variación de las provisiones de inmovilizado material, inmaterial y cartera de control (nota 8)	2.048.591	(85.108)
Pérdidas procedentes del inmovilizado material, inmaterial y cartera de control	120.931	550.982
Gastos extraordinarios	4.974	49.335
<b>Total pérdidas y gastos extraordinarios</b>	<b>2.174.496</b>	<b>515.209</b>
<b>Resultados extraordinarios positivos</b>	<b>3.262.271</b>	<b>--</b>
<b>Beneficios antes de impuestos</b>	<b>24.086.776</b>	<b>9.630.797</b>
Impuesto sobre Sociedades (nota 23)	(5.488.336)	(8.575.830)
<b>Resultado del ejercicio (beneficios)</b>	<b>29.575.112</b>	<b>18.206.627</b>

La memoria adjunta forma parte integrante de las cuentas anuales.

# GRIFOLS, S.A.

## Cuentas de Pérdidas y Ganancias para los ejercicios anuales terminados en 31 de diciembre de 2007 y 2006 (Expresadas en euros)

Ingresos	2007	2006
<b>Ingresos de explotación</b>		
Importe neto de la cifra de negocios (notas 19 y 21)	31.800.194	29.404.747
Trabajos efectuados por la empresa para el inmovilizado	1.370.733	437.843
Otros ingresos de explotación	54.299	75.013
Total ingresos de explotación	33.225.226	29.917.603
<b>Pérdidas de explotación</b>	<b>21.816.930</b>	<b>29.222.532</b>
<b>Ingresos financieros</b>		
Ingresos de participaciones en capital (notas 8 y 21)	38.304.605	36.238.913
Otros intereses e ingresos asimilados (nota 21)	18.228.269	14.486.923
Diferencias positivas de cambio	1.763.981	1.167.657
Total ingresos financieros	58.296.855	51.893.493
<b>Beneficios e ingresos extraordinarios</b>		
Beneficios en enajenación de inmovilizado material, inmaterial y cartera de control (nota 8)	5.436.767	97.728
Ingresos extraordinarios	--	18.000
Ingresos y beneficios de otros ejercicios	--	51.943
Total beneficios e ingresos extraordinarios	5.436.767	167.671
<b>Resultados extraordinarios negativos</b>	<b>--</b>	<b>347.538</b>

La memoria adjunta forma parte integrante de las cuentas anuales.

# **GRIFOLS, S.A.**

## **Memoria de las Cuentas Anuales**

**31 de diciembre de 2007 y 2006**

### **(1) Naturaleza y Actividades Principales**

Grifols, S.A. (en adelante la Sociedad) se constituyó como sociedad anónima en España, por un periodo de tiempo indefinido, el 22 de junio de 1987. En fecha 27 de junio de 2005, la Sociedad cambió su denominación social pasando de denominarse Probitas Pharma, S.A. a la actual Grifols, S.A.

Su actividad principal consiste en la prestación de servicios de administración, gestión y control a sus sociedades dependientes (véase nota 8).

La Sociedad tiene su domicilio social en Barcelona y sus principales instalaciones se ubican en dicho municipio y en Parets del Vallés (Barcelona).

La Sociedad es cabecera del Grupo Grifols, que está formado por la Sociedad y las sociedades participadas que se detallan en la nota 8 de esta memoria de las cuentas anuales y que actúan de una forma integrada y bajo una dirección común cuya actividad principal es la fabricación, preparación y venta de productos terapéuticos en especial, hemoderivados.

Con fecha 17 de mayo de 2006, la Sociedad completó el proceso de Oferta Pública de Suscripción de acciones mediante una ampliación de capital de 312,4 millones de euros (incluyendo prima de emisión) equivalente a 71.000.000 de acciones ordinarias a un precio de 4,40 euros por acción (véase nota 12).

### **(2) Bases de Presentación de las Cuentas Anuales**

Los Administradores de la Sociedad han formulado estas cuentas anuales con objeto de mostrar la imagen fiel del patrimonio y de la situación financiera al 31 de diciembre de 2007 y 2006 y de los resultados de sus operaciones y de los recursos obtenidos y aplicados durante los ejercicios anuales terminados en dichas fechas, así como la propuesta de distribución de resultados del ejercicio 2007.

Estas cuentas anuales han sido preparadas a partir de los registros auxiliares de contabilidad.

Los Administradores de la Sociedad estiman que las cuentas anuales del ejercicio 2007 serán aprobadas por la Junta General de Accionistas sin variaciones significativas. Las cuentas anuales comparativas del ejercicio 2006 fueron aprobadas en Junta de fecha 20 de junio de 2007.

# GRIFOLS, S.A.

## Memoria de las Cuentas Anuales

---

Únicamente a efectos de presentación, estas cuentas anuales se han redondeado a cifras enteras, sin incluir decimales.

De acuerdo con el contenido del Real Decreto 1815/1991 de 20 de diciembre, la Sociedad formula cuentas anuales consolidadas para su grupo de sociedades. Con fecha 12 de febrero de 2008, se han formulado las cuentas anuales consolidadas al 31 de diciembre de 2007 de Grifols, S.A. y sociedades dependientes, bajo Normas Internacionales de Información Financiera, que muestran un beneficio neto de 87.774 miles de euros y unos fondos propios de 384.166 miles de euros.

### (3) Distribución de Resultados

La propuesta de distribución de resultados del ejercicio terminado en 31 de diciembre de 2007, formulada por los Administradores y pendiente de aprobación por la Junta General de Accionistas, es la siguiente:

	<u>Euros</u>
Reserva legal	2.957.511
Reservas voluntarias	1.880.270
Dividendos	24.737.331
	<u>29.575.112</u>

La distribución de resultados correspondiente al ejercicio terminado en 31 de diciembre de 2006, efectuada en el ejercicio 2007, se presenta con el detalle del movimiento de fondos propios en el Anexo II de la nota 12.

### (4) Principios Contables y Normas de Valoración Aplicados

Estas cuentas anuales han sido formuladas de acuerdo con los principios contables y normas de valoración y clasificación contenidos en el Plan General de Contabilidad. Los principales son los siguientes:

#### (a) Gastos de establecimiento

Los gastos de establecimiento se muestran al coste de adquisición, netos de la correspondiente amortización acumulada que se calcula utilizando el método lineal sobre un período no superior a 5 años.



# GRIFOLS, S.A.

## Memoria de las Cuentas Anuales

---

### (b) Inmovilizaciones inmateriales

El inmovilizado inmaterial se valora a su coste de adquisición o coste directo de producción aplicado, según proceda, y se presenta neto de su correspondiente amortización acumulada, conforme a los siguientes criterios:

- Los importes satisfechos por la adquisición de los derechos de la propiedad industrial, derechos de distribución y los gastos capitalizados incurridos como consecuencia del registro de patentes, se amortizan linealmente en un período no superior a 5 años.
- Las aplicaciones informáticas adquiridas y elaboradas por la Sociedad figuran por los costes incurridos y se amortizan linealmente en un período de entre 3 y 6 años. Los gastos de mantenimiento de las aplicaciones informáticas se llevan a gastos en el momento en que se incurre en ellos.
- Los derechos de uso y de opción de compra derivados de la utilización de inmovilizados materiales contratados en régimen de arrendamiento financiero, se registran por el valor de contado del bien en el momento de la adquisición. La amortización de estos derechos se realiza linealmente durante la vida útil del bien arrendado.

En el pasivo se refleja la deuda total por las cuotas de arrendamiento más el importe de la opción de compra. La diferencia inicial entre la deuda total y el valor de contado del bien, equivalente al gasto financiero de la operación, se contabiliza en el epígrafe "Gastos a distribuir en varios ejercicios" y se imputa a resultados durante la duración del contrato de acuerdo con un método financiero.

En el momento en que se ejercita la opción de compra, el coste y la amortización acumulada de estos bienes se traspaasa a los conceptos correspondientes del inmovilizado material.

### (c) Inmovilizaciones materiales

Las inmovilizaciones materiales se presentan a su valor de coste de adquisición, actualizado hasta 1983 en el caso de determinados activos de acuerdo con lo permitido por la legislación entonces en vigor, deducidas las amortizaciones acumuladas respectivas.

# GRIFOLS, S.A.

## Memoria de las Cuentas Anuales

---

Las amortizaciones de las inmobilizaciones materiales se realizan sobre los valores de coste, siguiendo el método lineal, aplicando los siguientes coeficientes anuales en función de la vida útil estimada:

	<u>Coeficientes</u>
Construcciones	1% - 3%
Instalaciones técnicas y maquinaria	8%-10%
Otras instalaciones, utillaje y mobiliario	10% - 30%
Otro inmovilizado	16% - 25%

La Sociedad, en base a un estudio realizado por un tercero independiente, reestimó la vida útil de las construcciones con efecto 1 de enero de 2005, pasando estas a amortizarse entre 33 y 100 años. Desde el ejercicio 2005 la amortización, para los activos afectados, se realiza en base a su valor neto contable al 31 de diciembre de 2004 y los años de vida útil reestimada remanente.

Los gastos de mantenimiento y reparación del inmovilizado material que no mejoran su utilización o prolongan su vida útil, se cargan a la cuenta de pérdidas y ganancias en el momento en que se producen.

### **(d) Inmovilizaciones financieras**

Los valores mobiliarios de renta variable figuran valorados a precio de adquisición, incluido, los gastos inherentes a los mismos.

A efectos de la preparación de las cuentas anuales individuales de la Sociedad, las inversiones en sociedades del Grupo no son consolidadas, siendo valoradas a su coste de adquisición.

Los depósitos y fianzas constituidos se valoran por el importe efectivamente desembolsado.

Se dotan las oportunas provisiones por depreciación de las inversiones financieras cuando se aprecian circunstancias de suficiente entidad y clara constancia. A estos efectos, se provisiona el exceso del coste de adquisición sobre el valor teórico contable de las participaciones, corregido en su caso, por el importe de las plusvalías tácitas adquiridas que todavía subsisten al cierre del ejercicio.

# GRIFOLS, S.A.

## Memoria de las Cuentas Anuales

---

### **(e) Acciones propias**

Las acciones propias adquiridas por la Sociedad se reflejan en el balance de situación a su precio de adquisición siempre que no exceda de su valor de mercado, en cuyo caso se valorarán al menor de los mencionados criterios. Asimismo se dota la correspondiente reserva indisponible requerida por la legislación vigente.

### **(f) Gastos a distribuir en varios ejercicios**

Los gastos a distribuir en varios ejercicios incluyen principalmente los siguientes conceptos:

- Los gastos financieros diferidos correspondientes a los contratos de arrendamiento financiero que se imputan a resultados durante el plazo de vencimiento de las correspondientes cuotas, de acuerdo con un método financiero.
- Los gastos de formalización de préstamos recibidos que se imputan a resultados durante el plazo de vencimiento de dichos préstamos.
- Los intereses implícitos de las deudas aplazadas a más de un año que se imputan a resultados durante el plazo de vencimiento de dichas deudas, de acuerdo con un criterio financiero.

### **(g) Existencias**

Las existencias se muestran valoradas a coste de adquisición y corresponden principalmente a materias primas y otros aprovisionamientos.

La Sociedad ajusta el valor de las existencias cuyo coste excede a su valor de mercado.

### **(h) Clientes y efectos comerciales a cobrar**

La práctica totalidad de los ingresos se efectúa con las distintas sociedades dependientes (véanse notas 10 y 21).

### **(i) Impuesto sobre Sociedades**

El gasto por Impuesto sobre Sociedades de cada ejercicio se calcula sobre el beneficio económico corregido por las diferencias de naturaleza permanente con los criterios fiscales y tomando en cuenta las bonificaciones y deducciones aplicables. El efecto impositivo de las diferencias temporales se incluye, en su

# GRIFOLS, S.A.

## Memoria de las Cuentas Anuales

---

caso, en las correspondientes partidas de impuestos anticipados o diferidos del balance de situación.

La Sociedad, conjuntamente con otras sociedades dependientes españolas, está acogida al régimen de tributación consolidada para el Impuesto sobre Sociedades. Grifols, S.A., en su condición de sociedad dominante, es responsable ante la Administración de la presentación y liquidación del Impuesto sobre Sociedades, para lo cual recibe como provisión de fondos las cuotas líquidas que las diferentes sociedades dependientes deberían ingresar si tributasen de forma individual.

Como norma general los créditos fiscales por pérdidas compensables se reconocen hasta el límite en que pueden compensarse con bases imponibles positivas del mismo ejercicio correspondientes a otras sociedades que forman parte del grupo de consolidación fiscal.

Siguiendo las indicaciones de la resolución del Instituto de Contabilidad y Auditoría de Cuentas de 15 de marzo de 2002, desde el ejercicio iniciado el 1 de enero de 2002, la Sociedad reconoce los créditos fiscales derivados de las deducciones pendientes de aplicación, principalmente por inversiones en el extranjero, al haberse estimado razonablemente segura su realización en el plazo máximo establecido por la legislación vigente (véanse notas 8, 10 y 23). Asimismo, y de acuerdo con lo permitido por la mencionada normativa, el ingreso derivado del reconocimiento de los mencionados créditos fiscales ha sido periodificado en función de la vida útil estimada de los activos que han generado dicha deducción, principalmente inversiones en el extranjero (véase nota 13).

### **(j) Transacciones y saldos en moneda distinta del euro**

Las transacciones en moneda distinta del euro se registran contablemente por su contravalor en euros, utilizando los tipos de cambio vigentes en las fechas en que se realizan. Los beneficios o pérdidas por las diferencias de cambio surgidas en la cancelación de los saldos provenientes de transacciones en moneda distinta del euro, se reconocen en la cuenta de pérdidas y ganancias en el momento en que se producen.

Los saldos a cobrar y a pagar al cierre del ejercicio en moneda distinta del euro se valoran en euros a los tipos de cambio de cierre del ejercicio, reconociéndose como gastos las pérdidas netas de cambio no realizadas, determinadas para grupos de divisas de similar vencimiento y comportamiento en el mercado, y difiriéndose hasta su vencimiento los beneficios netos no realizados, determinados de igual modo, excepto en aquellos casos en que existan contratos de cobertura del tipo de cambio, en cuyo caso la valoración

# GRIFOLS, S.A.

## Memoria de las Cuentas Anuales

---

de los saldos en moneda distinta del euro se realiza en función del tipo de cambio pactado en dichos contratos.

Los saldos en moneda distinta del euro correspondientes a las cuentas de tesorería al cierre del ejercicio se valoran en euros a los tipos de cambio de cierre del ejercicio, reconociéndose los beneficios o pérdidas en la cuenta de pérdidas y ganancias.

### **(k) Indemnizaciones por despido**

Excepto en el caso de causa justificada, las sociedades vienen obligadas a indemnizar a sus empleados cuando prescinden de sus servicios.

Ante la ausencia de cualquier necesidad previsible de terminación anormal del empleo y dado que no reciben indemnizaciones aquellos empleados que se jubilan o cesan voluntariamente en sus servicios, los pagos por indemnización, cuando surgen, se cargan a gastos en el momento en que se toma la decisión de efectuar el despido.

### **(l) Corto / largo plazo**

En los balances de situación adjuntos, se clasifican a corto plazo los créditos y deudas con vencimiento igual o inferior a doce meses a la fecha de los balances de situación y a largo plazo, en el caso de vencimientos superiores.

### **(m) Ingresos y gastos**

El importe neto de la cifra de negocios está neto de impuestos y descuentos y recoge el valor de venta de los bienes o servicios prestados en el curso normal del negocio.

Con carácter general, los ingresos y gastos se imputan en función del criterio de devengo, es decir, cuando se produce la corriente real de bienes y servicios que los mismos representan, con independencia del momento en que se produzca la corriente monetaria o financiera derivada de ellos. No obstante, siguiendo el criterio de prudencia, la Sociedad únicamente contabiliza a la fecha de cierre del ejercicio los beneficios realizados. Los riesgos previsibles y las pérdidas, aún las eventuales, se contabilizan tan pronto como son conocidos.

### **(n) Compromisos por pensiones**

Con fecha 24 de mayo de 2002, la Sociedad constituyó un plan de pensiones de empleo de aportación definida para sus empleados con una antigüedad superior

# GRIFOLS, S.A.

## Memoria de las Cuentas Anuales

---

a dos años en dicha fecha. Dicho plan está integrado en Bansabadell 18 Fondo de Pensiones, siendo el gestor de dicho fondo Bansabadell Pensiones.

La contribución anual de la Sociedad se registra como gastos de personal en la cuenta de pérdidas y ganancias en función de su devengo (véase nota 20).

### **(o) Actuaciones empresariales con incidencia en el medio ambiente, proyectos de ahorro y eficiencia energética**

Los costes incurridos en la adquisición de sistemas, equipos e instalaciones cuyo objeto sea la eliminación, limitación o el control de los posibles impactos que pudiera ocasionar el normal desarrollo de la actividad de la Sociedad sobre el medio ambiente se consideran inversiones en inmovilizado.

El resto de gastos relacionados con el medio ambiente distintos de los realizados para la adquisición de elementos de inmovilizado, se consideran gastos del ejercicio.

La adquisición de activos destinados a proyectos de ahorro y eficiencia energética se consideran mayor valor de las instalaciones de inmovilizado en la medida en que dichos costes supongan un aumento de la productividad, capacidad o alargamiento de la vida útil de las mismas.

Por lo que respecta a las posibles contingencias que en materia medioambiental pudieran producirse, los Administradores de la Sociedad consideran que estas, en caso de producirse, no serían significativas.

### **(p) Derivados financieros**

Las diferencias de valoración de las operaciones de derivados financieros no genuinos se registran cuando se produce la liquidación o cancelación de las operaciones, de acuerdo a los siguientes criterios:

- En aquellas operaciones de cobertura de riesgos, las diferencias de valoración se registran de acuerdo con la naturaleza del riesgo cubierto. En el caso de cobertura de riesgo de tipos de interés se llevan a resultados simétricamente al devengo de los intereses cubiertos.
- En aquellas operaciones que no cumplen con los requisitos para ser calificadas como de cobertura de riesgos, las diferencias de valoración se imputan directamente a la cuenta de pérdidas y ganancias a su liquidación o cancelación. Sin perjuicio de lo anterior, si al cierre del ejercicio se estiman pérdidas acumuladas no liquidadas, se procede a dotar la oportuna provisión para riesgos y gastos.

**GRIFOLS, S.A.**  
**Memoria de las Cuentas Anuales**

---

**(5) Gastos de Establecimiento**

La composición y el movimiento de este capítulo del balance de situación al 31 de diciembre de 2006 son como sigue:

	Euros			Saldos al 31/12/06
	Saldos al 31/12/05	Adiciones	Amortizaciones	
	Gastos de ampliación de capital	16.447.851	17.852.167	
	16.447.851	17.852.167	(17.993.118)	16.306.900

La composición y el movimiento de este capítulo del balance de situación al 31 de diciembre de 2007 son como sigue:

	Euros			Saldos al 31/12/07
	Saldos al 31/12/06	Amortizaciones		
	Gastos de ampliación de capital	16.306.900	(7.105.304)	
	16.306.900	(7.105.304)		9.201.596

Adiciones de gastos de ampliación de capital del ejercicio 2006 corresponden a los incurridos por la Sociedad en la ampliación de capital con Oferta Pública de Suscripción efectuada en el ejercicio 2006 (véase nota 12 (a)).

Amortizaciones de gastos de ampliación de capital del ejercicio 2006 corresponden a los incurridos por la Sociedad principalmente en la reducción de capital, debido a la recompra de acciones propias, efectuada en el ejercicio 2006 (véase nota 12(a)).

# GRIFOLS, S.A.

## Memoria de las Cuentas Anuales

### (6) Inmovilizaciones Inmateriales

La composición y el movimiento de este capítulo del balance de situación al 31 de diciembre de 2006 son como sigue:

	Euros				Saldos al 31/12/06
	Saldos al 31/12/05	Adiciones	Traspasos	Bajas	
<b>Coste:</b>					
Concesiones, patentes, licencias, marcas y similares	2.051.825	-	-	(702.654)	1.349.171
Aplicaciones informáticas	7.983.570	2.300.673	-	(541)	10.283.702
Derechos sobre bienes en régimen de arrendamiento financiero	1.969.573	197.002	(724.891)	-	1.441.684
	12.004.968	2.497.675	(724.891)	(703.195)	13.074.557
<b>Amortización acumulada:</b>					
Concesiones, patentes, licencias, marcas y similares	(960.891)	(124.183)	-	89.261	(995.813)
Aplicaciones informáticas	(5.442.374)	(876.061)	-	436	(6.317.999)
Derechos sobre bienes en régimen de arrendamiento financiero	(436.230)	(126.507)	326.650	-	(236.087)
	(6.839.495)	(1.126.751)	326.650	89.697	(7.549.899)
<b>Valor neto</b>	5.165.473	1.370.924	(398.241)	(613.498)	5.524.658

(nota 7)



# GRIFOLS, S.A.

## Memoria de las Cuentas Anuales

La composición y el movimiento de este capítulo del balance de situación al 31 de diciembre de 2007 son como sigue:

	Euros				
	Saldos al				Saldos al
	31/12/06	Adiciones	Traspasos	Bajas	31/12/07
<b>Coste:</b>					
Concesiones, patentes, licencias, marcas y similares	1.349.171	-	-	(1.829)	1.347.342
Aplicaciones informáticas	10.283.702	2.120.653	-	(234.809)	12.169.546
Derechos sobre bienes en régimen de arrendamiento financiero	1.441.684	973.098	(312.359)	-	2.102.423
	13.074.557	3.093.751	(312.359)	(236.638)	15.619.311
<b>Amortización acumulada:</b>					
Concesiones, patentes, licencias, marcas y similares	(995.813)	(109.910)	-	1.417	(1.104.306)
Aplicaciones informáticas	(6.317.999)	(968.659)	-	231.963	(7.054.695)
Derechos sobre bienes en régimen de arrendamiento financiero	(236.087)	(129.480)	89.211	-	(276.356)
	(7.549.899)	(1.208.049)	89.211	233.380	(8.435.357)
<b>Valor neto</b>	<b>5.524.658</b>	<b>1.885.702</b>	<b>(223.148)</b>	<b>(3.258)</b>	<b>7.183.954</b>

(nota 7)

Adiciones de aplicaciones informáticas a 31 de diciembre de 2007 y 2006 corresponden a diferentes licencias de aplicaciones informáticas adquiridas o elaboradas por la propia Sociedad.

La Sociedad utiliza cierto inmovilizado mediante contratos de arrendamiento financiero. El detalle de estos bienes al 31 de diciembre de 2007 y las principales condiciones de los contratos son los siguientes:

# GRIFOLS, S.A.

## Memoria de las Cuentas Anuales

Bien	Fecha del contrato	Nº de cuotas mensuales	Euros		
			Valor de contado	Importe de cada cuota (*)	Opción de compra
Terrenos y construcciones	1998	120	625.052	6.118	6.741
Instalaciones y maquinaria	2005	36	307.271	8.917	2.902
Instalaciones y maquinaria	2006	36	32.593	975	1
Instalaciones y maquinaria	2007	36	818.485	24.325	11.706
Equipos para procesos de información	2006	36	164.409	4.911	-
Equipos para procesos de información	2007	36	120.150	3.531	2.535
Mobiliario	2007	36	34.463	1.035	1
Total coste			2.102.423		
Menos, amortización acumulada			(276.356)		
			1.826.067		

(\*) Variable en función del tipo de interés

El resumen de los pasivos derivados de estas operaciones al 31 de diciembre de 2007 y 2006 es como sigue:

	Euros	
	2007	2006
Importe total de las operaciones	9.511.869	8.463.890
Pagos realizados en ejercicios anteriores	(7.889.719)	(7.427.498)
Pagos realizados en el ejercicio	(439.018)	(462.221)
Acreeedores por arrendamiento financiero	1.183.132	574.171

**GRIFOLS, S.A.**  
**Memoria de las Cuentas Anuales**

---

Estos pasivos se desglosan en:

	Euros			
	2007		2006	
	Corto plazo	Largo plazo	Corto plazo	Largo plazo
Capital	495.467	609.592	316.503	230.530
Intereses	44.709	33.364	14.425	12.713
	540.176	642.956	330.928	243.243
	(nota 15)	(nota 14)	(nota 15)	(nota 14)

El valor de coste de los bienes totalmente amortizados, en uso, al 31 de diciembre de 2007 asciende a 6.472.553 euros (5.252.310 euros al 31 de diciembre de 2006).

# GRIFOLS, S.A.

## Memoria de las Cuentas Anuales

### (7) Inmovilizaciones Materiales

La composición y el movimiento de este capítulo del balance de situación al 31 de diciembre de 2006 son como sigue:

	Euros				Saldos al 31/12/06
	Saldos al 31/12/05	Adiciones	Trasposos	Bajas	
<b>Coste:</b>					
Terrenos y construcciones	16.559.046	-	-	-	16.559.046
Instalaciones técnicas y maquinaria	2.239.991	-	400.660	-	2.640.651
Otras instalaciones, utillaje y mobiliario	22.141.286	15.396	593.127	(15.356)	22.734.453
Otro inmovilizado	2.796.060	20.445	271.201	(8.271)	3.079.435
Inmovilizado en curso	451.751	1.426.829	(540.097)	-	1.338.483
	<u>44.188.134</u>	<u>1.462.670</u>	<u>724.891</u>	<u>(23.627)</u>	<u>46.352.068</u>
<b>Amortización acumulada:</b>					
Construcciones	(3.745.653)	(183.873)	-	-	(3.929.526)
Instalaciones técnicas y maquinaria	(1.279.676)	(200.373)	(108.583)	-	(1.588.632)
Otras instalaciones, utillaje y mobiliario	(15.285.665)	(1.555.293)	(25.576)	15.356	(16.851.178)
Otro inmovilizado	(2.574.442)	(209.762)	(192.491)	8.271	(2.968.424)
	<u>(22.885.436)</u>	<u>(2.149.301)</u>	<u>(326.650)</u>	<u>23.627</u>	<u>(25.337.760)</u>
<b>Valor neto</b>	<u>21.302.698</u>	<u>(686.631)</u>	<u>398.241</u>	<u>0</u>	<u>21.014.308</u>

(nota 6)

# GRIFOLS, S.A.

## Memoria de las Cuentas Anuales

La composición y el movimiento de este capítulo del balance de situación al 31 de diciembre de 2007 son como sigue:

	Euros				
	Saldos al 31/12/06	Adiciones	Trasposos	Bajas	Saldos al 31/12/07
<b>Coste:</b>					
Terrenos y construcciones	16.559.046	-	-	-	16.559.046
Instalaciones técnicas y maquinaria	2.640.651	11.770	191.245	(963.054)	1.880.612
Otras instalaciones, utillaje y mobiliario	22.734.453	258.856	296.328	(136.550)	23.153.087
Otro inmovilizado	3.079.435	156.793	-	(21.229)	3.214.999
Inmovilizado en curso	1.338.483	7.353.939	(175.214)	(4.524)	8.512.684
	46.352.068	7.781.358	312.359	(1.125.357)	53.320.428
<b>Amortización acumulada:</b>					
Construcciones	(3.929.526)	(185.024)	-	-	(4.114.550)
Instalaciones técnicas y maquinaria	(1.588.632)	(212.558)	(54.186)	811.918	(1.043.458)
Otras instalaciones, utillaje y mobiliario	(16.851.178)	(1.283.577)	(35.025)	124.589	(18.045.191)
Otro inmovilizado	(2.968.424)	(108.360)	-	21.175	(3.055.609)
	(25.337.760)	(1.789.519)	(89.211)	957.682	(26.258.808)
<b>Valor neto</b>	21.014.308	5.991.839	223.148	(167.675)	27.061.620

(nota 6)

Es política de la Sociedad contratar todas las pólizas de seguros que se estiman necesarias para dar cobertura a posibles riesgos que pudieran afectar a los elementos del inmovilizado material. Al 31 de diciembre de 2007, el Grupo tiene contratada una póliza de seguros conjunta para todas las sociedades del Grupo, que cubre sobradamente el valor neto contable de todos los activos de la Sociedad.

El valor de coste de los bienes totalmente amortizados, en uso, al 31 de diciembre de 2007 asciende a 14.775.975 euros (10.820.548 euros al 31 de diciembre de 2006).

# GRIFOLS, S.A.

## Memoria de las Cuentas Anuales

Al 31 de diciembre de 2007, existen terrenos y construcciones hipotecados en garantía de ciertos créditos por un importe de 383.996 euros (460.685 euros al 31 de diciembre de 2006) (véase nota 14).

Inmovilizado en curso al 31 de diciembre de 2007 y 2006, corresponde principalmente a las inversiones incurridas en la ampliación de las instalaciones de la Sociedad. Asimismo, al 31 de diciembre de 2007 incluye un importe de 2.200 miles de euros correspondiente a la opción de compra entregada para la adquisición de un complejo industrial en Parets del Vallés (Barcelona) (véase nota 27(b)).

### (8) Inmovilizaciones Financieras

La composición y el movimiento de este capítulo del balance de situación al 31 de diciembre de 2006 son como sigue:

	Euros			Saldos al 31/12/06
	Saldos al 31/12/05	Adiciones	Bajas	
Participaciones en empresas del grupo	97.053.743	39	-	97.053.782
Cartera de valores a largo plazo	245.298	-	-	245.298
Depósitos y fianzas constituídos a largo plazo	228.493	9.078	-	237.571
Crédito fiscal por deducciones (nota 23)	609.296	51.399	-	660.695
	98.136.830	60.516	0	98.197.346
Menos, provisiones por depreciación de inmovilizaciones financieras	(10.900.760)	(147.458)	85.108	(10.963.110)
	87.236.070	(86.942)	85.108	87.234.236

# GRIFOLS, S.A.

## Memoria de las Cuentas Anuales

La composición y el movimiento de este capítulo del balance de situación al 31 de diciembre de 2007 son como sigue:

	Euros				
	Saldos al				Saldos al
	31/12/06	Adiciones	Trasposos	Bajas	31/12/07
Participaciones en empresas del grupo	97.053.782	176.371.106	-	(2.918.377)	270.506.511
Cartera de valores a largo plazo	245.298	-	-	-	245.298
Depósitos y fianzas constituidos a largo plazo	237.571	2.909	-	(1.469)	239.011
Crédito fiscal por deducciones (nota 23)	660.695	2.191	(660.695)	-	2.191
	98.197.346	176.376.206	(660.695)	(2.919.846)	270.993.011
Menos, provisiones por depreciación de inmovilizaciones financieras	(10.963.110)	(2.801.015)	-	676.950	(13.087.175)
	87.234.236	173.575.191	(660.695)	(2.242.896)	257.905.836

# GRIFOLS, S.A.

## Memoria de las Cuentas Anuales

---

### (a) Participaciones en empresas del Grupo

Un detalle del coste de las participaciones en empresas del Grupo al 31 diciembre de 2007 y 2006 es como sigue:

	Euros	
	2007	2006
Laboratorios Grifols, S.A.	4.798.330	4.798.330
Instituto Grifols, S.A.	1.537.990	1.537.990
Movaco, S.A.	2.404.619	2.404.619
Diagnostic Grifols, S.A.	336.561	336.561
Grifols Chile, S.A.	385.454	385.454
Biomat, S.A.	60.041	60.041
Grifols Argentina, S.A.	6.612.058	7.027.854
Grifols, s.r.o.	51.600	51.600
Grifols México, S.A. de C.V.	696.544	696.544
Grifols Viajes, S.A.	60.041	60.041
Grifols International, S.A.	2.860.085	2.860.085
Grifols Italia, S.p.A.	12.226.606	12.226.606
Grifols UK, Ltd.	22.847.046	22.847.046
Grifols Deutschland, GmbH	2.924.811	2.924.811
Grifols Brasil, Ltda.	764.095	764.095
Grifols Portugal Productos Farmacéuticos e Hospitalares, Lda.	139	139
Grifols France, S.A.R.L.	7.623	7.623
Grifols Engineering, S.A.	60.090	60.090
Squadron Reinsurance Ltd.	999.999	999.999
Grifols, Inc.	209.511.362	33.140.256
Grifols Asia Pacific Pte. Ltd.	714.769	714.769
Alpha Therapeutic Europe, Ltd.	-	2.502.581
Grifols Polska, Sp.z.o.o.	10.714	10.714
Alpha Therapeutic Italia S.p.A.	635.934	635.934
	270.506.511	97.053.782

Durante el ejercicio 2007, la Sociedad ha llevado a cabo una reestructuración societaria interna de sus filiales en Estados Unidos, agrupándolas todas bajo la dirección de Grifols, Inc., de la que la Sociedad ostenta el 100%. En este contexto la Sociedad, como matriz del Grupo, ha compensado a Instituto Grifols, S.A. por el efecto de la corrección valorativa hecha por ésta al valor de sus participaciones en Biomat USA, Inc. y Plasmacare, Inc. Dicha



# GRIFOLS, S.A.

## Memoria de las Cuentas Anuales

---

compensación ha ascendido a 176.371 miles de euros y ha supuesto un incremento de la inversión de la Sociedad en Grifols, Inc., por dicho importe siendo la contrapartida la reducción de la cuenta corriente deudora mantenida con Instituto Grifols, S.A.

Asimismo, en diciembre de 2007, la Sociedad ha procedido a la disolución de la Sociedad participada Alpha Therapeutic Europe, Ltd., habiendo obtenido un beneficio de 5.437 miles de euros.

A continuación se detalla determinada información de las sociedades dependientes:

– **Laboratorios Grifols, S.A.**

Domiciliada en el Polígono Levante, calle Can Guasch, s/n, 08150 Parets del Vallés, Barcelona, se dedica a la fabricación, preparación y venta de productos terapéuticos y demás especialidades farmacéuticas, especialmente soluciones parenterales.

– **Instituto Grifols, S.A.**

Domiciliada en el Polígono Levante, calle Can Guasch, s/n, 08150 Parets del Vallés, Barcelona, se dedica a la fabricación, preparación y venta de productos terapéuticos y demás especialidades farmacéuticas, especialmente hemoderivados.

Participa directamente en el 100% de las acciones con derechos económicos de Plasmacare, Inc., (100% al 31 de diciembre de 2006) sociedad adquirida el 3 de marzo de 2006 con domicilio social en Corporation Trust Center, 1209 Orange Street, County of New Castle, Wilmington, Delaware 19801. Desarrolla su actividad en el área de biociencia dedicándose a la obtención de plasma humano. Esta sociedad era el holding de un grupo de 15 sociedades que se integraban en un subconsolidado. Con efecto 1 de enero de 2007, se procedió a la reestructuración de este grupo agrupando todas las sociedades bajo Plasmacare, Inc.

Participa directamente en el 100% de las acciones con derechos económicos de Biomat USA, Inc., (100% al 31 de diciembre de 2006) sociedad adquirida el 1 de marzo de 2002 con domicilio social en 1209 Orange Street, Wilmington, New Castle (Delaware Corporation). Desarrolla su actividad en el área de biociencia dedicándose a la obtención de plasma humano. A su vez, Biomat USA, Inc participa directamente en el 50% del capital social de Plasma Collection Centers, Inc con domicilio social en 1209 Orange Street, County of New Castle, Wilmington, Delaware 19801,

# GRIFOLS, S.A.

## Memoria de las Cuentas Anuales

---

constituida el 2 de marzo de 2007 y que desarrolla su actividad en el área de biociencia dedicándose a la obtención de plasma humano.

– **Movaco, S.A.**

Domiciliada en el Polígono Levante, calle Can Guasch, s/n, 08150 Parets del Vallés, Barcelona, se dedica a la distribución y venta de reactivos, productos químicos y demás especialidades farmacéuticas, y de materiales, aparatos e instrumentos médico-quirúrgicos para uso y empleo de laboratorios y centros sanitarios.

A su vez esta sociedad participa en un 99,985% en el capital social de Grifols Portugal Productos Farmacéuticos e Hospitalarios, Lda. y en un 99,971% en el capital social de Logister, S.A. La primera con domicilio social en la calle Jorge Barradas, 30 –c R/C, 1500 Lisboa (Portugal) y dedicada a la importación, exportación y comercialización de productos y aparatos farmacéuticos y hospitalarios y, en especial, de los productos Grifols. La segunda con domicilio social en el Polígono Levante, calle Can Guasch, s/n, 08150 Parets del Vallés, Barcelona, se dedica a la fabricación, compra-venta, comercialización y distribución de toda clase de material y productos informáticos.

– **Diagnostic Grifols, S.A.**

Domiciliada en el Polígono Levante, calle Can Guasch, s/n, 08150 Parets del Vallés, Barcelona, se dedica a la fabricación, preparación, distribución y venta de reactivos, productos químicos en especial destinados a laboratorios y centros sanitarios, y de materiales, aparatos e instrumentos médico-quirúrgicos.

– **Grifols Chile, S.A.**

Con domicilio en la calle Avda. Americo Vespucio 2242, Comuna de Conchali, Santiago de Chile (Chile), su objeto social es desarrollar negocios farmacéuticos, pudiendo al efecto importar, producir, comercializar y exportar productos afines.

– **Biomat, S.A.**

Con domicilio social en el Polígono Levante, calle Can Guasch, s/n, 08150 Parets del Vallés, Barcelona, su objeto social es la recogida y comercialización de productos de origen biológico.

# GRIFOLS, S.A.

## Memoria de las Cuentas Anuales

---

– **Grifols Argentina, S.A.**

Con domicilio social en Bartolomé Mitre 1371, 5º piso oficina “P” (CP1036), Buenos Aires (Argentina), su objeto social consiste en la práctica de investigaciones clínicas y biológicas y la preparación de reactivos y productos terapéuticos y dietéticos, fabricación de demás especialidades farmacéuticas y su comercialización.

– **Grifols s.r.o.**

Con domicilio en la calle Zitná 2, Praga 120 00 (República Checa), su objeto social es la compra, venta y distribución de productos químico-farmacéuticos, incluyendo plasma humano.

– **Grifols México, S.A. de C.V.**

Con domicilio social en la calle Eugenio Cuzin nº 909, Parque Industrial Belenes Norte, 45150 Zapopan, Jalisco (México), su objeto social consiste en la fabricación y comercialización de productos farmacéuticos, tanto de uso humano como veterinario.

– **Grifols Viajes, S.A.**

Con domicilio social en el Polígono Levante, calle Can Guasch, s/n, 08150 Parets del Vallés, Barcelona, su objeto social es dedicarse a agencia de viajes, con carácter de minorista, con todas las actividades propias del negocio, organización de viajes colectivos y forfaits.

– **Grifols International, S.A.**

Con domicilio social en el Polígono Levante, calle Can Guasch, s/n, 08150 Parets del Vallés, Barcelona, su objeto social es la fabricación, importación, exportación, preparación, distribución y venta de reactivos, productos químicos en especial destinados a laboratorios y centros sanitarios y de materiales, aparatos e instrumentos médico-quirúrgicos o para uso y empleo de laboratorios y almacén de mercancías.

– **Grifols Italia, S.p.A.**

Con domicilio en Via Carducci 62 d, 56010 Ghezzano, Pisa (Italia), su objeto social consiste en la compra, venta y distribución de productos químico-farmacéuticos.

# GRIFOLS, S.A.

## Memoria de las Cuentas Anuales

---

– **Grifols UK, Ltd.**

Con domicilio en 72, St. Andrew's Road, Cambridge CB41G (Reino Unido), se dedica a la distribución y venta de productos terapéuticos y demás productos farmacéuticos, especialmente hemoderivados.

– **Grifols Deutschland, GmbH**

Con domicilio en Siemensstrasse 18, D-63225 Langen (Alemania), su objeto social es la importación, exportación, distribución y venta de reactivos, productos químicos y farmacéuticos dedicados especialmente a laboratorios y centros de salud y materiales médicos y quirúrgicos, aparatos e instrumentos para uso de laboratorios.

– **Grifols Brasil, Ltda.**

Con domicilio en Rua Marechal Hermes 247, Centro Cívico, CEP 80530-230, Curitiba (Brasil), su objeto social es la importación y exportación, preparación, distribución y venta de productos farmacéuticos y químicos para uso de laboratorios, hospitales y aparatos e instrumental médico-quirúrgicos.

– **Grifols Portugal Productos Farmacéuticos e Hospitalares, Lda.**

Con domicilio social en la calle Jorge Barradas, 30 –c R/C, 1500 Lisboa (Portugal), su actividad es la importación, exportación y comercialización de productos y aparatos farmacéuticos y hospitalarios y, en especial, de los productos Grifols. Esta sociedad está participada directamente en un 99,985% por Movaco, S.A.

– **Grifols France, S.A.R.L.**

Con domicilio en Centre d'affaires auxiliares system, Bat. 10, Parc du Millenaire – 125, Rue Henri Becquerel, 34036, Montpellier (Francia). Su objeto social es la comercialización de productos químicos y sanitarios.

– **Grifols Engineering, S.A.**

Con domicilio social en el Polígono Levante, calle Can Guasch s/n, 08150 Parets del Vallés, Barcelona, su actividad consiste en la elaboración y ejecución de proyectos de ingeniería industrial para industrias farmacéuticas y centros sanitarios, así como el diseño, construcción, venta y mantenimiento de maquinaria, equipos e instalaciones para industrias farmacéuticas y centros sanitarios.

# GRIFOLS, S.A.

## Memoria de las Cuentas Anuales

---

– **Squadron Reinsurance, Ltd.**

Con domicilio social en 38/39 Fitzwilliam Square, Dublín 2 (Irlanda). Su objeto social es reaseguramiento de las pólizas de seguros de las sociedades del Grupo.

– **Grifols, Inc.**

Con domicilio social 15, East North Street, Dover, Delaware 19901 (Estados Unidos de América). Su actividad principal consiste en la tenencia de participaciones en sociedades.

Participa directamente en el 50% del capital social de Plasmacare, Inc., sociedad adquirida el 3 de marzo de 2006 con domicilio social en Corporation Trust Center, 1209 Orange Street, County of New Castle, Wilmington, Delaware 19801. Desarrolla su actividad en el área de biociencia dedicándose a la obtención de plasma humano.

Participa directamente en el 50% del capital social de Biomat USA, Inc., sociedad adquirida el 1 de marzo de 2002 con domicilio social en 1209 Orange Street, Wilmington, New Castle (Delaware Corporation). Desarrolla su actividad en el área de biociencia dedicándose a la obtención de plasma humano.

Participa en el 100% del capital social de Grifols Biologicals, Inc. con domicilio social en 15, East North Street, Dover, Delaware 19901 (Estados Unidos de América). Su actividad principal consiste en la fabricación, preparación y venta de productos terapéuticos y demás especialidades farmacéuticas, especialmente hemoderivados. A su vez, esta sociedad participa en el 100% del capital social de Grifols USA, LLC (antes Grifols USA, Inc.) con domicilio social en 8880 N.W. 18 Terrace, Miami, Florida (Estados Unidos), cuyo objeto social es cualquier negocio permitido por las leyes de los Estados Unidos de América.

– **Grifols Asia Pacific Pte. Ltd.**

Con domicilio social en 501 Orchard Road, 20-01 Wheelock Place, Singapore 238880, su objeto social es el de comercializar productos médicos y farmacéuticos.

A su vez, esta sociedad participa del 48% del capital social de Grifols (Thailand) Ltd., con domicilio social en No. 287 Liberty Square, Level 8, Silom Road, Silom, Bangrak, Bangkok, Tailandia. Su objeto social consiste en la importación, exportación, comercialización mayorista y minorista de productos farmacéuticos.

# GRIFOLS, S.A.

## Memoria de las Cuentas Anuales

---

A su vez, esta sociedad participa en el 30% del capital social de Grifols Malaysia Sdn Bhd, con domicilio social en Selangor (Malaysia) y su actividad consiste en la distribución y venta de productos farmacéuticos.

– **Alpha Therapeutic Europe, Ltd.**

Con domicilio social en 100, New Bridge Street, Londres, EC4V6JA (Reino Unido), se dedica a la prestación de servicios técnicos, financieros y de marketing a sus empresas dependientes.

Esta sociedad participa en el 100% del capital social de Alpha Therapeutic UK, Ltd. con domicilio social en 100, New Bridge Street, Londres, EC4V6JA (Reino Unido). Su objeto social es el de servicios de venta y distribución de productos. En diciembre de 2007, ambas sociedades han sido disueltas.

– **Alpha Therapeutic Italia, S.p.A.**

Con domicilio social en Piazza Meda, 3, 20121 Milano (Italia), su objeto social es el de servicios de venta y distribución de productos.

– **Grifols Polska Sp.z.o.o.**

Con domicilio social en UL. Nowogrodzka, 68, 00-116, Varsovia, Polonia, su actividad consiste en la fabricación y venta de productos farmacéuticos, cosméticos y otros.

# GRIFOLS, S.A.

## Memoria de las Cuentas Anuales

La Sociedad ha recibido dividendos de las siguientes sociedades:

	Euros	
	2007	2006
Instituto Grifols, S.A.	15.500.000	-
Movaco, S.A.	6.891.037	10.999.863
Diagnostic Grifols, S.A.	1.999.964	8.999.839
Grifols Chile, S.A.	612.691	-
Biomat, S.A.	280.396	3.196.800
Grifols México, S.A. de C.V.	686.741	-
Grifols Italia, S.p.A.	1.500.000	2.800.000
Grifols UK, Ltd.	5.188.645	5.172.923
Grifols Deutschland, GmbH	4.000.000	2.500.000
Grifols France, S.A.R.L.	235.000	369.488
Alpha Therapeutic Italia, S.p.A.	500.000	1.200.000
Grifols Asia Pacific Pte, Ltd	910.131	-
Grifols, Inc.	-	1.000.000
	<u>38.304.605</u>	<u>36.238.913</u>

(nota 21)

La participación de Grifols, S.A. en las empresas del Grupo y el detalle de sus fondos propios al 31 de diciembre de 2007 y 2006 según sus cuentas anuales o estados financieros se incluye en el Anexo I, el cual forma parte integrante de esta nota de la memoria de las cuentas anuales. Todas las sociedades dependientes tienen la misma fecha de cierre.

### (b) Crédito fiscal por deducciones

El crédito fiscal por deducciones corresponde a la parte que la Sociedad estima recuperable a largo plazo del crédito fiscal sobre las deducciones pendientes de aplicación (véanse notas 4(i) y 23).

# GRIFOLS, S.A.

## Memoria de las Cuentas Anuales

### (c) Provisión por depreciación de inmovilizaciones financieras

El detalle de la provisión por depreciación de inmovilizaciones financieras al 31 de diciembre de 2007 y 2006 es el siguiente:

	Euros	
	2007	2006
Grifols Argentina, S.A.	4.379.054	4.613.009
Grifols UK, Ltd.	8.485.149	5.759.608
Grifols Brasil, Ltda.	-	442.962
Grifols Portugal Productos Farmacéuticos e Hospitalares, Lda.	40	73
	<u>12.864.243</u>	<u>10.815.652</u>
Provisión para cartera de valores a largo plazo	222.932	147.458
	<u>13.087.175</u>	<u>10.963.110</u>

### (9) Acciones Propias

La Junta General Ordinaria de Accionistas acordó en fecha 20 de junio de 2007 autorizar la adquisición de un máximo de acciones propias equivalente al 5% del capital social de la Sociedad. La autorización se concedió para un período máximo de 18 meses a contar desde el momento de la toma del acuerdo.

Los movimientos habidos durante el ejercicio 2007 en las acciones propias han sido los siguientes:

	Nº de acciones	Euros
Saldo al 1 de enero de 2007	-	-
Adquisiciones	2.100.463	28.893.132
Saldo al 31 de diciembre de 2007	<u>2.100.463</u>	<u>28.893.132</u>

En consecuencia, al 31 de diciembre de 2007, la Sociedad mantiene acciones propias equivalentes al 0.99% del capital social y se mantenía constituida la correspondiente reserva indisponible por el importe de la totalidad de las acciones propias a dicha fecha (véase nota 12(c)).



# GRIFOLS, S.A.

## Memoria de las Cuentas Anuales

---

Durante el ejercicio 2007, no se han producido resultados en la enajenación de acciones propias.

Durante el ejercicio finalizado en 31 de diciembre de 2006, la Sociedad realizó las siguientes operaciones con acciones propias:

- Con fecha 5 de abril de 2006, la Sociedad procedió a la ampliación de capital social con cargo a la prima de emisión en la cifra de 863.300 euros, mediante la emisión y puesta en circulación de 1.726.600 acciones de 0,50 euros de valor nominal cada una de ellas. Dichas acciones fueron entregadas a la Sociedad, como consecuencia de la renuncia del derecho de suscripción preferente por parte de los accionistas de la Sociedad, siendo su finalidad la de ser entregadas a los empleados de las sociedades del Grupo y su criterio de reparto en base al cumplimiento de determinadas condiciones y plazos previamente establecidos (véase nota 12(a)).
- Con fecha 16 de mayo de 2006 la Sociedad procedió a la adquisición de 260.000 acciones propias sin derecho a voto, por un importe de 279.802.740 euros (véase nota 12(a)).
- Con fecha 16 de mayo de 2006, la Sociedad procedió a la amortización de 260.000 acciones propias sin derecho a voto, por un importe de 279.802.740 euros (véase nota 12(a)).
- Con fecha 17 de mayo de 2006, la Sociedad ha entregado a los empleados de las sociedades del Grupo 1.726.600 acciones propias de 0,50 euros de valor nominal, en base al cumplimiento de determinadas condiciones y plazos previamente establecidos (véanse notas 12(a) y 24(b)).

**GRIFOLS, S.A.**  
**Memoria de las Cuentas Anuales**

---

**(10) Deudores**

El detalle de los deudores al 31 de diciembre de 2007 y 2006 es como sigue:

	Euros	
	2007	2006
Clientes por ventas y prestación de servicios	201.572	201.572
Clientes, empresas del grupo	8.991.773	9.650.444
Deudores varios	74.547	117.870
Personal	104.074	44.935
Administraciones públicas	2.656.746	8.360.528
	<u>12.028.712</u>	<u>18.375.349</u>
Menos, provisión para insolvencias	(202.170)	(202.170)
	<u>11.826.542</u>	<u>18.173.179</u>

Los saldos deudores con Administraciones públicas son los siguientes:

	Euros	
	2007	2006
Hacienda Pública deudora por :		
IVA	248.560	-
Subvenciones	-	37.380
Retenciones	-	5
Retenciones por doble imposición	-	11.409
Seguridad Social, deudora	2.179	9.041
Impuesto sobre Sociedades anticipado (nota 23)	72.067	191.087
Hacienda Pública deudora por Impuesto sobre Sociedades :		
Periodo actual (nota 23)	1.656.014	2.253.561
Ejercicios anteriores	-	395.661
Crédito fiscal por deducciones (nota 23)	677.926	671.365
Crédito fiscal por pérdidas a compensar	-	4.791.019
	<u>2.656.746</u>	<u>8.360.528</u>

# GRIFOLS, S.A.

## Memoria de las Cuentas Anuales

### (11) Inversiones Financieras Temporales

La composición y el movimiento de esta partida del balance de situación al 31 de diciembre de 2006 son como sigue:

	Euros			SalDOS al 31/12/06
	SalDOS al 31/12/05	Adiciones	Bajas	
Inversiones financieras temporales	316.973.695	132.709.780	(97.934.348)	351.749.127

La composición y el movimiento de esta partida del balance de situación al 31 de diciembre de 2007 son como sigue:

	Euros			SalDOS al 31/12/07
	SalDOS al 31/12/06	Adiciones	Bajas	
Créditos a corto plazo con EE.GG. por efecto impositivo				
Por Impuesto sobre Sociedades del ejercicio	6.006.980	14.282.203	(6.006.980)	14.282.203
Pagos a cuenta	(2.013.468)	(10.650.681)	2.013.468	(10.650.681)
Créditos a empresas del Grupo	347.755.615	298.811.368	(452.550.610)	194.016.373
Otros créditos	-	19.750	-	19.750
	351.749.127	302.462.640	(456.544.122)	197.667.645

Créditos a empresas del Grupo incluye a 31 de diciembre de 2007, un importe de 134.915 miles de euros (311.483 miles de euros a 31 de diciembre de 2006) correspondiente a un crédito anual prorrogable otorgado a Instituto Grifols, S.A. que devenga tipos de interés variables de mercado.

# GRIFOLS, S.A.

## Memoria de las Cuentas Anuales

---

### (12) Fondos Propios

El 17 de mayo de 2006 la Sociedad completó el proceso de salida a Bolsa. Dicho proceso se instrumentó a través de una Oferta Pública de Suscripción de 71.000.000 de acciones ordinarias, de 0,50 euros de valor nominal cada una, y una prima de emisión de 3,90 euros por acción. El importe total de la ampliación (incluyendo la prima de emisión) ascendió a 312,4 millones de euros, equivalentes a un precio de 4,40 euros por acción (véase nota 1).

Desde dicha fecha, la totalidad de las acciones representativas del capital de la Sociedad cotizan en las Bolsas de Valores de Barcelona, Madrid, Valencia y Bilbao, así como, en el Mercado Continuo.

El detalle y movimiento de los fondos propios se refleja en el Anexo II, el cual forma parte integrante de esta nota de la memoria de las cuentas anuales.

#### (a) Capital suscrito

Al 31 de diciembre de 2007 y 2006 el capital social de la Sociedad está representado por 213.064.899 acciones ordinarias, íntegramente suscritas y desembolsadas, de 0,50 euros de valor nominal cada una y todas ellas con los mismos derechos políticos y económicos.

La Sociedad únicamente conoce la identidad de sus accionistas por la información que éstos le comunican voluntariamente o en cumplimiento de la normativa aplicable. De conformidad con la información de que dispone la Sociedad, la estructura de las participaciones superiores al 10% a 31 de diciembre de 2007 y 2006 es como sigue:

	Porcentaje de participación	
	2007	2006
Scranton Enterprises, B.V.	10,65	10,78
Morgan Stanley & Co. Inc.	8,19	13,25
Otros	81,16	75,97
	100,00	100,00

# GRIFOLS, S.A.

## Memoria de las Cuentas Anuales

---

### - Ampliación de capital con cargo a la reserva de prima de emisión

En fecha 5 de abril de 2006, la Junta General de Accionistas de la Sociedad acordó incrementar el capital social con cargo a la reserva por prima de emisión por un importe de 863,3 miles de euros, mediante la emisión y puesta en circulación de 1.726.600 nuevas acciones ordinarias, de 0,50 euros de valor nominal cada una de ellas.

La totalidad de los accionistas de la Sociedad acordaron ceder gratuitamente sus respectivos derechos de asignación gratuita a favor de la Sociedad, a fin de que ésta pudiera hacer frente al compromiso que adquirió el 25 de mayo de 2001 con los empleados del Grupo (véanse notas 9 y 24(b)).

### - Reducción del capital

En fecha 6 de abril de 2006, la Junta General de Accionistas aprobó reducir el capital social en la cifra de 130.000 euros, mediante la amortización con cargo a reservas voluntarias de la totalidad de las 260.000 acciones sin voto (véase nota 9). Dicho acuerdo se condicionó a la previa adquisición de las acciones sin voto por la Sociedad y su ejecución debía realizarse con carácter previo a la admisión a negociación en Bolsa de las acciones de la Sociedad.

El Consejo de Administración, haciendo uso de las facultades otorgadas por la Junta, compró las acciones sin voto por un importe de 279,8 millones de euros y ejecutó la amortización de las mismas con cargo a reservas voluntarias por el importe de 19,8 millones de euros y con cargo a prima de emisión por el importe de 259,8 millones de euros, todo ello con anterioridad a la admisión a negociación en Bolsa de las acciones de la Sociedad.

### - Ampliación de capital con Oferta Pública de Suscripción

En fecha 6 de abril de 2006, el Consejo de Administración de la Sociedad, haciendo uso de la autorización otorgada por la Junta General de Accionistas de 5 de abril de 2006, acordó aumentar el capital social de la Sociedad en 35,5 millones de euros mediante la emisión y puesta en circulación de 71.000.000 acciones ordinarias, de 0,50 euros de valor nominal cada una de ellas.

La totalidad de los accionistas renunciaron a los derechos de suscripción preferente que les correspondían sobre la mencionada ampliación de capital, a fin de que las mencionadas acciones fueran objeto de una Oferta Pública de Suscripción de acciones.

# GRIFOLS, S.A.

## Memoria de las Cuentas Anuales

---

El 15 de mayo de 2006 se acordó el precio de las acciones objeto de la Oferta Pública de Suscripción, quedando fijado en 4,40 euros por acción, lo que equivalía a una prima de emisión de 3,90 euros por acción. El importe total de la correspondiente ampliación de capital quedó, en consecuencia, establecido en 312,4 millones de euros, de los cuales 35,5 millones correspondieron a nominal y 276,9 millones a prima de emisión. El 16 de mayo de 2006 se otorgó la correspondiente escritura de cierre de la ampliación de capital, quedando inscrita en el Registro Mercantil en la misma fecha.

### (b) Prima de emisión

La prima de emisión de acciones tiene las mismas restricciones y puede destinarse a los mismos fines que las reservas voluntarias, incluyendo su conversión en capital social. La prima de emisión es de libre disposición, excepto por el importe de 9.201.596 euros corresponden al valor neto contable al 31 de diciembre de 2007, de los gastos de establecimiento pendientes de ser amortizados (véase nota 5) y en un importe de 24.005.414 euros equivalente a las reservas voluntarias negativas (véase nota 12(c)).

### (c) Reservas

El detalle de las reservas al 31 de diciembre de 2007 y 2006 es como sigue:

	Euros	
	2007	2006
Reserva legal	9.203.602	7.382.939
Reservas no distribuibles	3.020	3.020
Reservas voluntarias (nota 12(b))	(24.005.414)	1.306.954
Reservas para acciones propias (nota 9)	28.893.132	-
	<u>14.094.340</u>	<u>8.692.913</u>

#### - Reserva legal

Las sociedades están obligadas a destinar un mínimo del 10% de los beneficios de cada ejercicio a la constitución de un fondo de reserva hasta que éste alcance, al menos, el 20% del capital social. Esta reserva no es distribuible a los accionistas y sólo podrá ser utilizada para cubrir, en el caso de no tener otras reservas disponibles, el saldo deudor de la cuenta de pérdidas y ganancias. También bajo ciertas condiciones se podrá destinar a incrementar el capital social en la parte de esta reserva que supere el 10% de la cifra de capital ya ampliada.

# GRIFOLS, S.A.

## Memoria de las Cuentas Anuales

---

- **Reservas no distribuibles**

Incluye el importe de 3.020 euros correspondiente a la reserva por ajuste por diferencias del redondeo de la cifra de capital a euros.

- **Reservas voluntarias**

Al 31 de diciembre de 2007, las reservas voluntarias no son de libre disposición. Su movimiento en el ejercicio 2007 se muestra en el Anexo II.

- **Reserva para acciones propias**

La reserva constituida para acciones propias de Sociedad no es de libre disposición, debiendo mantenerse en tanto dichas acciones no sean enajenadas o amortizadas y por igual importe al valor neto contable de las mismas (véase nota 9).

### (13) Ingresos a Distribuir en Varios Ejercicios

Su detalle es el siguiente:

	Euros	
	2007	2006
Ingresos a distribuir de deducciones del Impuesto sobre Sociedades (nota 23)	796.106	992.896
	<u>796.106</u>	<u>992.896</u>

# GRIFOLS, S.A.

## Memoria de las Cuentas Anuales

### (14) Deudas con Entidades de Crédito a Largo Plazo

Un detalle de las deudas con entidades de crédito a largo plazo es como sigue:

	Euros	
	2007	2006
Crédito sindicado de límite 225 millones de euros con vencimiento final el 21 de junio de 2011 a tipo de interés sobre base Euribor más un margen de entre 0,7% y 1,50% según el cumplimiento de determinadas condiciones, actuando como banco agente Banco Bilbao Vizcaya Argentaria, S.A.	170.000.000	175.000.000
Créditos del Institut Català de Finances con vencimiento 29/11/2016 a tipo de interés sobre base Euribor más un margen del 1%.	-	731.703
Crédito hipotecario de límite 902 miles de euros con vencimiento 16/05/2012 a tipo de interés sobre base Euribor más un margen del 1% (nota 7).	383.996	460.685
Instituto de Crédito Oficial (ICO) de límite 30.000 miles de euros, con vencimiento final 25/05/2016 a tipo de interés sobre base Euribor más un margen del 1%.	30.000.000	30.000.000
Acreeedores por arrendamiento financiero (nota 6)	642.956	243.243
	201.026.952	206.435.631
Menos, vencimientos a corto plazo (nota 15)	(31.017.185)	(31.088.394)
	170.009.767	175.347.237



# GRIFOLS, S.A.

## Memoria de las Cuentas Anuales

---

Un detalle de los vencimientos de las deudas con entidades de crédito a largo plazo al 31 de diciembre de 2007 y 2006 es el siguiente:

	Euros	
	2007	2006
Vencimientos a :		
Dos años	35.413.053	31.282.812
Tres años	35.276.714	33.142.192
Cuatro años	81.280.053	33.094.870
Cinco años	4.039.947	33.097.648
Resto	14.000.000	44.729.715
	<u>170.009.767</u>	<u>175.347.237</u>

Con fecha 21 de junio de 2005 la Sociedad firmó un crédito sindicado por un importe de 225 millones de euros cuyo banco agente es BBVA. Dicho crédito sindicado, de vencimiento final 21 de junio de 2011 está sujeto al cumplimiento de ciertas obligaciones relacionadas con determinados ratios financieros para su continuidad. De acuerdo con las condiciones pactadas, el grado de cumplimiento de los ratios financieros y niveles se determinará al cierre de cada ejercicio económico, debiendo la Sociedad facilitar determinada información financiera a los bancos otorgantes en los seis meses siguientes al 31 de diciembre de cada año de vigencia del contrato.

A 21 de noviembre de 2006 la Sociedad suscribió una novación del contrato con las entidades financieras integradas en el crédito sindicado para que los ratios financieros establecidos en el contrato de crédito fueran calculados a partir de las cifras presentadas bajo NIIF-UE.

A 31 de diciembre de 2007 la Sociedad cumple con los ratios establecidos en dicho contrato.

**GRIFOLS, S.A.**  
**Memoria de las Cuentas Anuales**

---

**(15) Deudas con Entidades de Crédito a Corto Plazo**

El detalle de las deudas con entidades de crédito a corto plazo es como sigue:

	Tipo de interés % mín - máx	Euros			
		Dispuesto		Límite	
		2007	2006	2007	2006
Créditos en :					
Euros	4,00% - 5,54%	517.467	3.011.924	1.977.750	50.888.394
Dólares EE.UU	5,41% - 6,54%	26.687.341	-	34.224.680	-
		<u>27.204.808</u>	<u>3.011.924</u>	<u>36.202.430</u>	<u>50.888.394</u>
Interés a corto plazo de deudas con entidades de crédito					
		708.887	387.354		
Acreedores por arrendamiento financiero (nota 6)					
		540.176	330.928		
Vencimiento a corto de deuda a largo plazo (nota 14)					
		31.017.185	31.088.394		
		<u>59.471.056</u>	<u>34.818.600</u>		

**GRIFOLS, S.A.**  
**Memoria de las Cuentas Anuales**

---

**(16) Deudas a Corto Plazo con Empresas del Grupo**

El detalle de las deudas a corto plazo con empresas del Grupo es como sigue:

	Euros	
	2007	2006
Proveedores	36.374	52.650
Créditos	13.489.727	10.886.196
Otras deudas a corto plazo	4.284.983	3.198.857
Deudas por efecto impositivo :		
Impuesto sobre Sociedades del ejercicio	(815.445)	1.690.624
Pagos a cuenta	1.235.153	1.853.380
	18.230.792	17.681.707

Los créditos de empresas del Grupo devengan intereses anuales entre el 3,75% y el 6,50% (véase nota 21).

**(17) Acreedores Comerciales**

El detalle de los acreedores comerciales es como sigue:

	Euros	
	2007	2006
Proveedores	9.894.654	7.138.130
Efectos a pagar a proveedores	250.063	128.859
	10.144.717	7.266.989

La práctica totalidad de los saldos a pagar están denominados en euros.

**GRIFOLS, S.A.**  
**Memoria de las Cuentas Anuales**

---

**(18) Otras Deudas no Comerciales**

El detalle de otras deudas no comerciales es como sigue:

	Euros	
	2007	2006
Administraciones públicas	1.779.482	1.689.030
Otras deudas	5.766	133.862
Remuneraciones pendiente de pago	2.258.024	1.826.081
	<u>4.043.272</u>	<u>3.648.973</u>

Los saldos acreedores con Administraciones públicas son los siguientes:

	Euros	
	2007	2006
Hacienda Pública acreedora por :		
IVA / IGIC	-	37.340
Retenciones	447.405	353.577
Seguridad Social, acreedora	241.088	217.932
Impuesto sobre Sociedades diferido (nota 23)	859.825	849.017
Otras entidades públicas	231.164	231.164
	<u>1.779.482</u>	<u>1.689.030</u>

**(19) Importe Neto de la Cifra de Negocios**

Como se detalla en la nota 1, la práctica totalidad de los ingresos se realizan con empresas del Grupo (véase nota 21).

**GRIFOLS, S.A.**  
**Memoria de las Cuentas Anuales**

---

**(20) Gastos de Personal**

El detalle de los gastos de personal es como sigue:

	Euros	
	2007	2006
Sueldos, salarios y asimilados	14.986.353	13.178.668
Aportaciones a planes de pensiones	43.102	42.061
Cargas sociales	3.135.236	2.700.465
	18.164.691	15.921.194

El número medio de empleados, distribuido por categoría profesional, es el siguiente:

	Número medio	
	2007	2006
Directivos	22	20
Técnicos y mandos intermedios	121	120
Empleados administrativos	61	60
Personal auxiliar	37	32
	241	232

La composición de la plantilla por categoría profesional y por sexo al 31 de diciembre de 2007 es la siguiente:

	Hombres	Mujeres
Directivos	14	8
Técnicos y mandos intermedios	55	65
Empleados administrativos	15	49
Personal auxiliar	30	13
	114	135

# GRIFOLS, S.A.

## Memoria de las Cuentas Anuales

---

### (21) Transacciones con Empresas del Grupo

Las principales transacciones realizadas con empresas del Grupo son las siguientes:

	Euros	
	2007	2006
Ingresos		
Ventas netas y prestación de servicios	31.783.045	29.393.909
Ingresos por intereses	18.108.141	14.453.726
Dividendos (nota 8 (a))	38.304.605	36.238.913
Gastos		
Otros gastos de explotación	342.165	225.363
Gastos por intereses	827.851	511.653

Adicionalmente a las transacciones anteriores, durante el ejercicio 2007 la Sociedad ha efectuado adquisiciones de inmovilizado a empresas del Grupo cuyo importe asciende a 101.555 euros (251.239 euros a 31 de diciembre de 2006).

Respecto a las transacciones entre sociedades del Grupo relacionadas con la reestructuración societaria de las sociedades norteamericanas, véase nota 8(a).

### (22) Remuneraciones y Saldos con Miembros del Consejo de Administración

La remuneración global de los miembros del Consejo de Administración que ostentan una relación laboral con las sociedades del Grupo, asciende a 1.766.955 euros en el ejercicio 2007 (1.637.508 euros al 31 de diciembre de 2006).

Los miembros independientes del Consejo de Administración de Grifols, S.A. han percibido un importe de 120.000 euros por razón de su cargo (60.000 euros al 31 de diciembre de 2006) de los que al 31 de diciembre de 2007 un importe de 60.000 miles de euros se encuentra pendiente de pago.

Al 31 de diciembre de 2007 y 2006 no se mantienen otros saldos deudores o acreedores con los miembros del Consejo de Administración.

Los Administradores de Grifols, S.A. no tienen participaciones en sociedades cuyo objeto social sea idéntico, análogo o complementario al desarrollado por la

# GRIFOLS, S.A.

## Memoria de las Cuentas Anuales

---

Sociedad. Los cargos, funciones y actividades desempeñados y/o realizados por los Administradores de Grifols, S.A. en sociedades del Grupo y/o en sociedades cuyo objeto social es idéntico, análogo o complementario al desarrollado por la Sociedad, se detallan en el Anexo III adjunto que forma parte integrante de esta nota de la memoria de las cuentas anuales.

### **(23) Situación Fiscal**

La Sociedad presenta anualmente una declaración a efectos del Impuesto sobre Sociedades.

La Ley 35/2006 de 28 de noviembre de 2006 del Impuesto Sobre la Renta de las Personas Físicas y de la modificación parcial de la Ley del Impuesto sobre Sociedades determina que con efectos para los periodos impositivos que se inicien a partir de 1 de enero de 2007 se añade una disposición adicional al texto refundido de las LIS aprobado por RDL 4/2004, de 5 de marzo, que implica que el tipo general de gravamen será el 32,5% para los periodos impositivos iniciados a partir de 1 de enero de 2007 y del 30% para los periodos impositivos iniciados a partir de 1 de enero de 2008. De la cuota resultante pueden practicarse ciertas deducciones.

La Sociedad está autorizada a tributar por el Impuesto sobre Sociedades en régimen de tributación consolidada. Grifols, S.A., como sociedad dominante, es la responsable ante la Administración de la presentación y liquidación de la declaración consolidada del Impuesto sobre Sociedades.

Debido al diferente tratamiento que la legislación fiscal permite para determinadas operaciones, el resultado contable difiere de la base imponible fiscal. A continuación se incluye una conciliación entre el resultado contable del ejercicio y el resultado fiscal que la Sociedad espera declarar tras la oportuna aprobación de cuentas anuales:

**GRIFOLS, S.A.**  
**Memoria de las Cuentas Anuales**

	Euros	
	2007	2006
Resultado contable del ejercicio, antes de impuestos	24.086.776	9.630.797
Diferencias permanentes :		
Originadas en el ejercicio	(15.425.605)	(10.757.653)
Transacciones intragrupo	(24.671.397)	(23.196.502)
	(40.097.002)	(33.954.155)
<b>Base contable del impuesto</b>	(16.010.226)	(24.323.358)
Diferencias temporales		
Originadas en el periodo	36.817	282.917
Reversión de ejercicios anteriores	(447.046)	(3.093.054)
	(410.229)	(2.810.137)
Otros ajustes a la base imponible fiscal	-	(52.916)
<b>Base imponible fiscal</b>	(16.420.455)	(27.186.411)
Crédito fiscal pendiente de aplicar / (aplicado)	(14.741.597)	14.741.597
<b>Base imponible fiscal ajustada</b>	(31.162.052)	(12.444.814)
Cuota al 32,5% (35% en 2006)	(10.127.667)	(4.355.685)
Deducciones y bonificaciones	(871.681)	-
<b>Cuota tributaria</b>	(10.999.348)	(4.355.685)
Retenciones y pagos a cuenta	(5.754.314)	(2.214.232)
<b>Impuesto sobre Sociedades a devolver</b>	(16.753.662)	(6.569.917)



# GRIFOLS, S.A.

## Memoria de las Cuentas Anuales

El cálculo de la cuota consolidada resultante de la cuota individual de la Sociedad y de las cuotas de las demás sociedades del Grupo en régimen de declaración consolidada se detalla a continuación:

	Euros	
	2007	2006
Impuesto sobre Sociedades :		
Individual , a devolver	(16.753.662)	(6.569.917)
Sociedades del grupo, a devolver	(298.384)	(1.690.624)
Sociedades del grupo, a pagar	15.396.032	6.006.980
Impuesto sobre Sociedades consolidado a devolver	(1.656.014)	(2.253.561)
	(nota 10)	

El gasto / ingreso del ejercicio por Impuesto sobre Sociedades se calcula como sigue:

	Euros	
	2007	2006
Base contable del impuesto	(16.010.226)	(24.323.358)
Cuota al 32,5% (35% en 2006)	(5.203.323)	(8.513.175)
Deducciones y bonificaciones	(199.785)	-
Ingreso por periodificación de deducciones	(216.743)	(203.831)
Otros gastos por Impuesto sobre Sociedades	131.515	347.911
Ajustes a la imposición de ejercicios anteriores	-	(206.735)
<b>Gasto / (Ingreso) del ejercicio</b>	<b>(5.488.336)</b>	<b>(8.575.830)</b>

# GRIFOLS, S.A.

## Memoria de las Cuentas Anuales

El detalle de las diferencias temporales en el reconocimiento de gastos e ingresos a efectos contables y fiscales y de su correspondiente efecto impositivo acumulado diferido, es como sigue:

	Euros			
	Diferencia temporal		Efecto impositivo	
	2007	2006	2007	2006
Impuestos anticipados				
Fondo de pensiones	91.415	218.417	27.425	65.789
Provisión por depreciación del inmovilizado financiero	52.917	52.917	18.521	18.521
Provisión por gastos pendientes de cuantificación	-	230.000	-	74.750
Gastos activables	87.071	101.200	26.121	32.027
	231.403	602.534	72.067	191.087
			(nota 10)	
Impuestos diferidos				
Arrendamiento financiero	2.866.083	2.826.986	859.825	849.017
	2.866.083	2.826.986	859.825	849.017
			(nota 18)	

Las sociedades que integran el Grupo Grifols, acogiéndose al Real Decreto - Ley 3/1993 de medidas urgentes en materias presupuestarias, tributarias y financieras y al Real Decreto - Ley 7/1994 y 2/1995 sobre libertad de amortización para las inversiones generadoras de empleo, decidieron a efectos fiscales, aplicar amortización acelerada y libertad de amortización a ciertas adiciones de las inmovilizaciones materiales, creándose a tal efecto el correspondiente impuesto diferido en cada una de las cuentas anuales individuales y consolidadas.

Según establece la legislación vigente, los impuestos no pueden considerarse definitivamente liquidados hasta que las declaraciones presentadas hayan sido inspeccionadas por las autoridades fiscales, o haya transcurrido el plazo de prescripción. Al 31 de diciembre de 2007, la Sociedad tiene abiertos a inspección por las autoridades fiscales todos los impuestos principales que le son aplicables desde el ejercicio terminado en 31 de diciembre de 2004. Los Administradores de la Sociedad no esperan que, en caso de inspección, surjan pasivos adicionales de importancia.

# GRIFOLS, S.A.

## Memoria de las Cuentas Anuales

---

Al 31 de diciembre de 2006, los Administradores de la Sociedad reconocieron un importe de 4.791.019 euros correspondiente al crédito fiscal derivado de las bases imponibles negativas que ascendían a 14.741.597 euros, al haberse estimado razonablemente segura su recuperación futura (nota 10). Durante el ejercicio 2007 dichas bases imponibles negativas han sido compensadas por el Grupo.

La Sociedad dispone de deducciones por inversiones pendientes de aplicar al 31 de diciembre de 2007 según el siguiente detalle:

Año de origen	Euros	Aplicables hasta
2003	291.510	2018
2004	340.466	2019
2005	21.146	2020
2006	7.042	2021
2007 (estimadas)	19.953	2022
	<u>680.117</u>	

Tal y como se menciona en la nota 4(i), al 31 de diciembre de 2007, la Sociedad tiene reconocido un importe de 680 miles de euros (véanse notas 8 y 10) correspondiente al crédito fiscal derivado de las deducciones pendientes de aplicación, al haberse estimado razonablemente segura su recuperación futura. Asimismo, el ingreso correspondiente a dicho reconocimiento ha sido periodificado en función de la vida útil de los activos que han generado dicha deducción, principalmente inversiones en el extranjero.

# GRIFOLS, S.A.

## Memoria de las Cuentas Anuales

---

Un detalle del efecto, de dicho reconocimiento, y de los importes pendientes de aplicación al 31 de diciembre de 2007 y 2006 es como sigue:

	Euros	
	2007	2006
Crédito fiscal por deducciones pendientes de aplicar	1.332.060	1.230.911
Otros movimientos	-	94.107
Deducciones generadas en el ejercicio	19.953	7.042
Deducciones aplicadas en el ejercicio	(671.896)	-
Crédito fiscal por deducciones (notas 8 y 10)	680.117	1.332.060
Ingresos a distribuir en varios ejercicios	992.896	1.189.685
Ingresos generados en el ejercicio	19.953	7.042
Ingreso reconocido en el ejercicio	(216.743)	(203.831)
Ingresos a distribuir (nota 13)	796.106	992.896

### (24) Garantías Comprometidas con Terceros y Otros Pasivos Contingentes

#### (a) Avales concedidos y otras garantías

La Sociedad ha prestado avales ante entidades bancarias a empresas del Grupo por un importe de 203.184 miles de euros.

Instituto Grifols, S.A., Laboratorios Grifols, S.A., Movaco, S.A., Diagnostic Grifols, S.A., Biomat S.A., Grifols Biologicals, Inc. y Biomat USA, Inc. garantizan solidariamente ante las entidades bancarias otorgantes el crédito sindicado por un importe de 178.594 miles de euros (209.531 miles de euros a 31 de diciembre de 2006).

Instituto Grifols, S.A., Laboratorios Grifols, S.A., Movaco, S.A., Diagnostic Grifols, S.A., Biomat, S.A., Grifols Deutschland GmbH, Grifols Italia S.p.A. y Grifols UK Ltd. garantizan solidariamente ante entidades bancarias por un importe de 30.000 miles de euros.

# GRIFOLS, S.A.

## Memoria de las Cuentas Anuales

---

### **(b) Compromisos con empleados**

Tal como se describe en la nota 4(n), la Sociedad conjuntamente con las sociedades españolas del Grupo están obligadas a la dotación de un plan de pensiones de aportación definida.

En la Junta General de Accionistas de fecha 25 de mayo de 2001 se acordó que el Consejo de Administración distribuyera gratuitamente la cantidad de 1.740.892 acciones entre los empleados del Grupo (con la excepción de los consejeros y la alta dirección) con un antigüedad mínima de un año a la fecha de adopción del acuerdo, y siguiendo unos criterios basados en la antigüedad. El Consejo debía determinar el momento de la adjudicación, la cual siempre debía ser posterior a la admisión a cotización de las acciones de la Sociedad en las Bolsas de Valores. Durante el ejercicio 2006 y con posterioridad a la admisión a negociación en Bolsa de las acciones de la Sociedad (17 de mayo de 2006), el Consejo procedió a la distribución gratuita de las mencionadas acciones entre los empleados.

### **(c) Contratos de permuta financiera**

La Sociedad utiliza instrumentos de cobertura de riesgo de tipo de interés mediante contratos de permuta financiera (swaps). Los resultados de estas operaciones se reconocen de acuerdo con el principio del devengo y, en el caso de amortización anticipada, en el momento en que ésta se produce.

Al 31 de diciembre de 2007, la Sociedad mantiene un contrato de permuta financiera por un importe nominal de 50.000 miles de euros, cuyo vencimiento se produce en 26 de julio de 2011. El valor razonable de dicho contrato es positivo en aproximadamente 511 miles de euros.

# GRIFOLS, S.A.

## Memoria de las Cuentas Anuales

### (25) Información sobre Medio Ambiente

Los sistemas, equipos e instalaciones más significativos para la protección y mejora del medio ambiente al 31 de diciembre de 2007 son los siguientes:

Proyecto	Euros		
	Coste	Amortización acumulada	Valor neto
Balsa homogeneización	20.872	(6.982)	13.890
Unión puntos de vertido	57.243	(27.115)	30.128
Mejoras en pozos	38.542	(22.162)	16.380
Recuperación agua	42.218	(42.218)	0
Construcción almacén productos químicos	20.033	(16.360)	3.673
Automatización tanque neutralización	6.053	(6.053)	0
Adecuación desagües	8.907	(8.907)	0
Acondicionamiento parcela externos	19.495	(6.173)	13.322
Depósito HCl para zona de aguas	16.200	(6.075)	10.125
Depósito NaOH para zona aguas	14.200	(5.325)	8.875
Medidor TOC aguas residuales	72.456	(34.858)	37.598
	316.219	(182.228)	133.991

Los gastos incurridos por la Sociedad en la protección y mejora del medio ambiente durante el ejercicio finalizado en 31 de diciembre de 2007 han ascendido aproximadamente a 407 miles de euros.

Con los procedimientos actualmente implantados, la Sociedad considera que los riesgos medioambientales se encuentran adecuadamente controlados.

La Sociedad durante el periodo terminado en 31 de diciembre de 2007 no ha recibido subvenciones de naturaleza medioambiental.

# GRIFOLS, S.A.

## Memoria de las Cuentas Anuales

---

### (26) Otra información

KPMG Auditores, S.L. y aquellas otras sociedades con las que dicha empresa mantiene alguno de los vínculos a los que hace relación la Disposición Adicional decimocuarta de la Ley de medidas de reforma del Sistema Financiero han devengado a la Sociedad durante el ejercicio terminado el 31 de diciembre de 2007 honorarios por servicios profesionales, según el siguiente detalle:

	Euros
Por servicios de auditoría anual	78.000
Por otros servicios de auditoría y relacionados	50.000
	<hr/> 128.000 <hr/>

El importe indicado en el cuadro anterior por servicios de auditoría anual incluye la totalidad de los honorarios relativos a la auditoría del ejercicio 2007, con independencia del momento de su facturación.

### (27) Acontecimientos Posteriores al Cierre

#### (a) Inclusión en el índice IBEX - 35

Con efectos 2 de enero de 2008, las acciones de la Sociedad han sido admitidas a cotización en el índice IBEX-35 de la bolsa española.

#### (b) Adquisición de inmovilizado

Con fecha 17 de enero de 2008, la Sociedad ha ejecutado la opción de compra que tenía (véase nota 7) y ha adquirido un complejo industrial de 31.000 m<sup>2</sup> en Parets del Vallés al objeto de incrementar la capacidad productiva del Grupo.

#### (c) Adquisición de acciones propias

Con posterioridad al cierre del ejercicio, la Sociedad ha adquirido 256.792 acciones propias adicionales a las que ostentaba al 31 de diciembre de 2007 (véase nota 9) alcanzando un 1,10% del capital social.

# **GRIFOLS, S.A.**

## **Memoria de las Cuentas Anuales**

---

### **(28) Cuadros de Financiación**

El cuadro de financiación del ejercicio anual terminado en 31 de diciembre de 2007 y 2006 se detalla en el Anexo IV, el cual forma parte integrante de las notas a las cuentas anuales.



**ANEXO I  
GRIFOLS, S.A.**

**Detalle de Fondos Propios de Empresas del Grupo  
31 de diciembre de 2007  
(Expresado en euros)**

Denominación	Participación %		Capital	Prima de emisión	Reservas	Diferencia de conversión	Resultados de ejercicios anteriores	Resultado del ejercicio	Dividendo a cuenta	Total fondos propios
	Directa	Indirecta								
Laboratorios Grifols, S.A.	99,998	0,002	4.798.324	--	8.097.308	--	--	(97.673)	--	12.797.959
Instituto Grifols, S.A.	99,998	0,002	1.537.989	--	13.646.536	--	--	30.397.723	(15.500.000)	30.082.248
Movaco, S.A.	99,999	0,001	2.404.601	--	885.442	--	--	7.056.024	--	10.346.067
Grifols Portugal Productos Farmacéuticos e Hospitalares, Lda.	0,015	99,985	685.790	--	(252.286)	20.379	--	219.767	--	673.650
Diagnostic Grifols, S.A.	99,998	0,002	336.560	--	7.823.561	--	--	4.073.725	--	12.233.846
Logister, S.A.	--	100,000	105.325	--	254.757	--	--	7.972	--	368.054
Grifols Chile, S.A.	100,000	--	385.453	--	2.181.309	94.993	--	1.529.907	--	4.191.662
Biomat, S.A.	99,900	0,100	60.110	--	1.873.017	--	--	2.108.609	--	4.041.736
Grifols Argentina, S.A.	100,000	--	955.675	--	1.639.348	(941.350)	--	579.331	--	2.233.004
Grifols, s.r.o.	100,000	--	51.597	--	2.046.859	322.762	--	828.940	--	3.250.158
Grifols México, S.A. de C.V.	100,000	--	553.676	--	1.229.269	33.656	--	2.385.623	--	4.202.224
Grifols Viejes, S.A.	99,900	0,100	60.110	--	178.680	--	(2.646)	40.564	--	276.708
Grifols USA, LLC	--	100,000	561.686	198.985	(188.373)	(757.845)	--	11.943.708	--	11.758.161
Grifols International, S.A.	99,900	0,100	2.860.154	--	1.392.830	--	(1.093.393)	2.121.217	--	5.280.808
Grifols Deutschland, GmbH	100,000	--	2.924.813	--	556.313	8.913	--	3.356.873	--	6.846.912
Grifols Italia, S.p.A.	100,000	--	308.662	2.829.415	3.030.018	17.111	--	1.662.099	--	7.847.305
Grifols UK, Ltd.	100,000	--	4.285	4.385.892	(296.062)	(172.508)	--	3.653.549	(1.567.311)	6.007.845
Grifols Brasil, Ltda.	100,000	--	764.095	--	(150.386)	(227.501)	--	1.075.213	--	1.461.421
Grifols France, S.A.R.L.	99,000	1,000	7.700	--	533.760	--	--	373.304	--	914.764
Grifols Engineering, S.A.	99,950	0,050	60.120	--	1.766.434	--	--	458.829	--	2.285.383
Biomat USA, Inc.	--	100,000	--	74.050.489	(11.140.658)	(20.535.002)	--	6.851.928	--	49.226.757
Squadron Reinsurance Ltd.	99,999	0,001	1.000.000	--	4.734.353	--	--	2.682.011	--	8.416.364
Grifols, Inc.	100,000	--	--	34.585.918	167.705.720	(8.827.808)	--	4.765.307	--	198.229.137
Grifols Asia Pacific Pte. Ltd.	100,000	--	362.387	883.464	2.123.110	(667.444)	--	1.772.093	(352.634)	4.120.976
Grifols Biologicals, Inc.	--	100,000	--	33.372.773	17.359.846	(11.402.392)	--	21.766.390	--	61.096.617
Grifols (Thailand), Ltd.	--	48,000	61.198	234.646	238.975	(13.743)	--	965.558	--	1.486.634
Alpha Therapeutic Italia, S.p.A	100,000	--	500.000	--	671.595	(47.522)	--	500.861	--	1.624.934
Grifols Polska, Sp.z.o.o.	100,000	--	10.714	--	261.147	49.575	--	432.815	--	754.251
Grifols Malaysia Sdn Bhd	--	30,000	30.283	--	189.970	(12.218)	--	102.133	--	310.168
Plasmacare, Inc.	--	100,000	15.241	--	8.492.991	(1.694.756)	--	4.022.499	--	10.835.975
Plasma Collection Centers, Inc.	--	50,000	--	16.463.553	--	(1.682.282)	--	(63.592)	--	14.717.679

Este anexo forma parte integrante de la nota 8(a) de la memoria de las cuentas anuales.

**ANEXO I  
GRIFOLS, S.A.**

**Detalle de Fondos Propios de Empresas del Grupo  
31 de diciembre de 2006**  
(Expresado en euros)

Denominación	Participación %		Capital	Prima de emisión	Reservas	Diferencia conversión	Resultados ejercicios anteriores	Resultado del ejercicio	Dividendo a cuenta	Total fondos propios
	Directa	Indirecta								
Laboratorios Grifols, S.A.	99,998	0,002	4.798.324	--	7.204.623	--	--	892.685	--	12.895.632
Instituto Grifols, S.A.	99,998	0,002	1.537.989	--	30.064.375	--	--	2.033.070	--	33.635.434
Movaco S.A.	99,999	0,001	2.404.601	--	885.442	--	--	6.891.123	--	10.181.166
Grifols Portugal Produtos Farmacéuticos e Hospitalares, Lda.	0,015	99,985	685.790	--	13.173	20.379	--	(265.459)	--	453.883
Diagnostic Grifols, S.A.	99,998	0,002	336.560	--	7.055.903	--	--	5.767.658	(3.000.000,00)	10.160.121
Logister, S.A.	--	100,000	105.325	--	248.126	--	--	6.631	--	360.082
Grifols Chile, S.A.	100,000	--	385.453	--	1.555.517	255.964	--	1.245.870	--	3.442.804
Blomat, S.A.	99,900	0,100	60.110	--	1.873.017	--	--	280.677	--	2.213.804
Grifols Argentina, S.A.	100,000	--	955.675	--	6.072.175	(595.765)	(4.378.970)	361.730	--	2.414.845
Grifols s.r.o.	100,000	--	51.597	--	1.701.391	221.450	--	345.405	--	2.319.843
Grifols México, S.A. de C.V.	100,000	--	553.676	--	1.095.073	487.183	--	823.968	--	2.959.900
Grifols Viajes, S.A.	99,900	0,100	60.110	--	178.680	--	(34.469)	31.824	--	236.145
Grifols USA, LLC	--	100,000	561.686	198.985	5.332.311	187.940	(4.269.516)	11.711.597	--	13.723.003
Grifols International, S.A.	99,900	0,100	2.860.154	--	1.106.892	--	(3.666.837)	2.859.382	--	3.159.591
Grifols Deutschland, GmbH	100,000	--	2.924.813	--	1.553.647	8.913	(1.086.776)	4.089.442	--	7.490.039
Grifols Italia, S.p.A.	100,000	--	308.662	2.829.415	2.177.533	17.111	--	2.352.485	--	7.685.206
Grifols UK, Ltd.	100,000	--	4.285	4.385.892	8.468.267	350.984	--	3.120.072	(8.263.313)	8.066.187
Grifols Brasil, Ltda.	100,000	--	764.095	--	513.469	(292.648)	(589.719)	(74.064)	--	321.133
Grifols France, S.A.R.L.	99,000	1,000	7.700	--	532.005	--	--	236.756	--	776.461
Grifols Engineering, S.A.	99,950	0,050	60.120	--	1.551.732	--	--	214.702	--	1.826.554
Biomat USA, Inc.	--	100,000	--	74.050.489	(501.682)	(14.763.944)	(12.074.624)	1.447.584	--	48.157.823
Squadron Reinsurance Ltd.	99,999	0,001	1.000.000	--	4.114.290	(2)	--	620.063	--	5.734.351
Grifols, Inc.	100,000	--	--	34.585.918	1.325.226	(2.430.503)	(10.484.796)	494.224	--	23.490.069
Grifols Asia Pacific Pte. Ltd.	100,000	--	362.387	883.464	1.492.053	(239.815)	(180.344)	1.369.043	--	3.686.788
Alpha Therapeutic Europe, Ltd.	100,000	--	9.277.682	--	892.911	320.720	(5.223.229)	561.000	--	5.829.084
Grifols Biologicals, Inc.	--	100,000	--	33.372.773	19.528.381	(4.451.739)	--	9.778.665	--	58.228.080
Grifols (Thailand), Ltd.	--	48,000	61.198	234.646	172.078	(79.603)	(295.228)	393.024	--	486.115
Alpha Therapeutic UK, Ltd.	--	100,000	1	--	1.075.887	17.137	--	432.126	--	1.525.151
Alpha Therapeutic Italia, S.p.A.	100,000	--	100.000	--	736.641	(47.522)	--	834.955	--	1.624.074
Grifols Polska, Sp.z.o.o.	100,000	--	10.714	--	163.585	16.555	--	97.603	--	288.457
Grifols Malaysia Sdn Bhd	--	30,000	30.283	--	66.840	797	--	123.128	--	221.048
Plasmacare, Inc.	--	100,000	8.319	--	5.631.950	(598.785)	--	2.660.666	--	7.902.150

Este anexo forma parte integrante de la nota 8(a) de la memoria de las cuentas anuales.

**ANEXO II**  
**GRIFOLS, S.A.**

**Movimiento de Fondos Propios para los ejercicios anuales terminados en  
31 de diciembre de 2007 y 2006**  
(Expresado en euros)

	Capital suscrito	Prima de emisión	Reserva legal	Reservas no distribuibiles	Reservas voluntarias	Reserva para acciones propias	Resultado del ejercicio	Total
<b>Saldos al 31 de diciembre de 2005</b>	70.299.149	115.665.110	6.086.843	3.020	16.444.831	-	12.960.959	221.459.912
Distribución de resultados de 2005								
Reservas	-	-	1.296.096	-	4.664.863	-	(5.960.959)	0
Dividendos	-	-	-	-	-	-	(7.000.000)	(7.000.000)
Incremento de capital con aportación dineraria	35.500.000	276.900.000	-	-	-	-	-	312.400.000
Incremento de capital con cargo a prima de emisión	863.300	(863.300)	-	-	-	-	-	0
Reducción de capital	(130.000)	(259.870.000)	-	-	(19.802.740)	-	-	(279.802.740)
Beneficio del ejercicio 2006	-	-	-	-	-	-	18.206.627	18.206.627
<b>Saldos al 31 de diciembre de 2006</b>	106.532.449	131.831.810	7.382.939	3.020	1.306.954	0	18.206.627	265.263.799
Distribución de resultados de 2006								
Reservas	-	-	1.820.663	-	3.580.764	-	(5.401.427)	0
Dividendos	-	-	-	-	-	-	(12.805.200)	(12.805.200)
Constitución de reserva para acciones propias	-	-	-	-	(28.893.132)	28.893.132	-	0
Beneficio del ejercicio 2007	-	-	-	-	-	-	29.575.112	29.575.112
<b>Saldos al 31 de diciembre de 2007</b>	106.532.449	131.831.810	9.203.602	3.020	(24.005.414)	28.893.132	29.575.112	282.033.711

Este anexo forma parte integrante de la nota 12 de la memoria de las cuentas anuales.

**ANEXO III  
GRIFOLS, S.A.**

**Miembros del Consejo de Administración con cargo en sociedades con actividades idénticas, análogas o complementarias  
31 de diciembre de 2007**

Consejero	Sociedad en la que ostenta cargo	Cargo
Dagà Gelabert, T.	Grifols, Inc.	Consejero
Dagà Gelabert, T.	Biomat USA, Inc.	Consejero
Dagà Gelabert, T.	PlasmaCare, Inc.	Consejero
Doster, T. E.	Instituto Grifols, S.A.	Consejero
Glanzmann, T.	Instituto Grifols, S.A.	Consejero
Janotta, E.D.	Gambro AB	Presidente / Consejero
Grifols Roura, V.	Instituto Grifols, S.A.	Consejero
Grifols Roura, V.	Instituto Grifols, S.A.	Consejero
Grifols Roura, V.	Biomat, S.A.	Administrador
Grifols Roura, V.	Diagnostic Grifols, S.A.	Administrador
Grifols Roura, V.	Grifols Engineering, S.A.	Administrador
Grifols Roura, V.	Grifols International, S.A.	Administrador
Grifols Roura, V.	Grifols Viajes, S.A.	Administrador
Grifols Roura, V.	Instituto Grifols, S.A.	Presidente / Consejero / Consejero delegado
Grifols Roura, V.	Laboratorios Grifols, S.A.	Administrador
Grifols Roura, V.	Logister, S.A.	Administrador
Grifols Roura, V.	Movaco, S.A.	Administrador
Grifols Roura, V.	Grifols Deutschland, GmbH	Administrador
Grifols Roura, V.	Grifols, Inc.	Administrador
Grifols Roura, V.	Biomat USA, Inc.	Consejero
Grifols Roura, V.	Grifols, s.r.o.	Administrador
Grifols Roura, V.	Grifols UK, Ltd.	Administrador
Grifols Roura, V.	Grifols Portugal Produtos Farmacéuticos e Hospitalares, Lda.	Administrador
Grifols Roura, V.	Grifols France S.A.R.L.	Co-gerente
Grifols Roura, V.	Grifols Chile, S.A.	Consejero
Grifols Roura, V.	Grifols Italia S.p.A.	Presidente
Grifols Roura, V.	PlasmaCare, Inc.	Presidente
Purslow, C.M.C.	Instituto Grifols, S.A.	Consejero
Riera Roca, R.	Grifols International, S.A.	Administrador
Riera Roca, R.	Instituto Grifols, S.A.	Consejero
Riera Roca, R.	Grifols, Inc.	Consejero
Riera Roca, R.	Biomat USA, Inc.	Consejero
Riera Roca, R.	Grifols Argentina, S.A.	Consejero
Riera Roca, R.	Grifols Polska Sp.z.o.o.	Presidente
Riera Roca, R.	Grifols France S.A.R.L.	Co-gerente
Riera Roca, R.	Grifols Chile, S.A.	Consejero
Riera Roca, R.	Alpha Therapeutic Italia, S.p.A.	Presidente
Riera Roca, R.	PlasmaCare, Inc.	Consejero
Twose Roura, J.I.	Grifols Engineering, S.A.	Administrador
Twose Roura, J.I.	Instituto Grifols, S.A.	Consejero
Twose Roura, J.I.	Grifols, Inc.	Consejero
Twose Roura, J.I.	Biomat USA, Inc.	Consejero
Twose Roura, J.I.	PlasmaCare, Inc.	Consejero

ANEXO III  
GRIFOLS, S.A.

Miembros del Consejo de Administración con cargo en sociedades con actividades idénticas, análogas o complementarias  
31 de diciembre de 2006

Consejero	Sociedad en la que ostenta cargo	Cargo
Dagá Gelabert, T.	Grifols, Inc.	Consejero
Dagá Gelabert, T.	Biomat USA, Inc.	Consejero
Dagá Gelabert, T.	PlasmaCare, Inc.	Consejero
Doster, T. E.	Instituto Grifols, S.A.	Consejero
Glanzmann, T.	Instituto Grifols, S.A.	Consejero
Grifols Roura, V.	Biomat, S.A.	Administrador
Grifols Roura, V.	Diagnosic Grifols, S.A.	Administrador
Grifols Roura, V.	Grifols Engineering, S.A.	Administrador
Grifols Roura, V.	Grifols International, S.A.	Administrador
Grifols Roura, V.	Grifols Viajes, S.A.	Administrador
Grifols Roura, V.	Instituto Grifols, S.A.	Administrador
Grifols Roura, V.	Laboratorios Grifols, S.A.	Administrador
Grifols Roura, V.	Logister, S.A.	Administrador
Grifols Roura, V.	Movaco, S.A.	Administrador
Grifols Roura, V.	Grifols Deutschland, GmbH	Administrador
Grifols Roura, V.	Grifols, Inc.	Administrador
Grifols Roura, V.	Biomat USA, Inc.	Administrador
Grifols Roura, V.	Grifols, s.r.o.	Administrador
Grifols Roura, V.	Grifols UK, Ltd.	Administrador
Grifols Roura, V.	Alpha Therapeutic UK, Ltd.	Administrador
Grifols Roura, V.	Alpha Therapeutic Europe, Ltd.	Administrador
Grifols Roura, V.	Grifols Portugal Productos Farmacéuticos e	Administrador
Grifols Roura, V.	Hospitales, Lda.	Administrador
Grifols Roura, V.	Grifols France S.A.R.L.	Co-gerente
Grifols Roura, V.	Grifols Chile, S.A.	Consejero
Grifols Roura, V.	Grifols Italia S.p.A.	Presidente
Grifols Roura, V.	PlasmaCare, Inc.	Presidente
Purslow, C.M.C.	Instituto Grifols, S.A.	Consejero
Riera Roca, R.	Grifols International, S.A.	Administrador
Riera Roca, R.	Instituto Grifols, S.A.	Consejero
Riera Roca, R.	Grifols, Inc.	Consejero
Riera Roca, R.	Biomat USA, Inc.	Consejero
Riera Roca, R.	Grifols Argentina, S.A.	Consejero
Riera Roca, R.	Grifols Polska Sp.z.o.o.	Presidente
Riera Roca, R.	Grifols France S.A.R.L.	Co-gerente
Riera Roca, R.	Grifols Chile, S.A.	Consejero
Riera Roca, R.	Alpha Therapeutic Italia, S.p.A.	Presidente
Riera Roca, R.	PlasmaCare, Inc.	Consejero
Twose Roura, J.I.	Grifols Engineering, S.A.	Administrador
Twose Roura, J.I.	Instituto Grifols, S.A.	Consejero
Twose Roura, J.I.	Grifols, Inc.	Consejero
Twose Roura, J.I.	Biomat USA, Inc.	Consejero
Twose Roura, J.I.	PlasmaCare, Inc.	Consejero

Presidente / Consejero / Consejero delegado

Este anexo forma parte integrante de la nota 22 de la memoria de las cuentas anuales.

**ANEXO IV**  
**GRIFOLS, S.A.**

**Cuadros de Financiación para los ejercicios anuales terminados en**  
**31 de diciembre de 2007 y 2006**  
(Expresados en euros)

Aplicaciones	2007	2006	Orígenes	2007	2006
<b>Recursos aplicados en las operaciones</b>					
Gastos de establecimiento y formalización de deudas	-	17.852.167		29.575.112	18.206.627
Adquisiciones de inmovilizado:				10.102.872	21.269.170
Inmovilizaciones inmateriales	3.093.751	2.497.675	Dotación para la amortización del inmovilizado		
Inmovilizaciones materiales	7.781.358	1.462.670	Dotación para las provisiones del inmovilizado financiero	2.801.015	62.350
Inmovilizaciones financieras	176.376.206	60.516	Exceso por provisión del inmovilizado financiero	(676.950)	-
Reducción de capital	-	279.802.740	Exceso por provisión riesgos y gastos	-	-
Dividendos	12.805.200	7.000.000	Amortización de gastos de formalización de deudas	637.762	684.319
Adquisición de acciones propias	28.893.132	-	Amortización de otros gastos diferidos	28.857	21.908
Cancelación o traspaso a corto plazo de deuda a largo plazo	6.277.359	43.395.454	(Beneficio) / Pérdida en la enajenación de inmovilizado y cartera de control	(5.315.836)	453.254
			Ingresos a distribuir en varios ejercicios transferidos al resultado	(216.743)	(203.831)
				36.936.089	40.493.797
			Total recursos procedentes de las operaciones		
				-	312.400.000
			Ampliación de capital por aportación dineraria	860.097	37.446.278
			Deudas a largo plazo	19.953	7.042
			Otros ingresos a distribuir		
			Enajenación de inmovilizado :		
			Inmovilizaciones inmateriales	-	160.244
			Inmovilizaciones materiales	50.102	-
			Inmovilizaciones financieras	8.355.044	-
			Cancelación o traspaso a corto plazo de inmovilizaciones financieras	662.164	-
<b>Total aplicaciones</b>	<b>235.227.006</b>	<b>352.071.222</b>	<b>Total orígenes</b>	<b>46.883.449</b>	<b>390.507.361</b>
<b>Aumento de capital circulante</b>	<b>-</b>	<b>38.436.139</b>	<b>Disminución de capital circulante</b>	<b>188.343.557</b>	<b>-</b>
	<b>235.227.006</b>	<b>390.507.361</b>		<b>235.227.006</b>	<b>390.507.361</b>

**ANEXO IV**  
**GRIFOLS, S.A.**

**Cuadros de Financiación para los ejercicios anuales terminados en**  
**31 de diciembre de 2007 y 2006**  
(Expresados en euros)

Las variaciones producidas en el capital circulante son las siguientes :

	Aumentos / (Disminuciones)	
	2007	2006
Existencias	30.216	59.540
Deudores	(6.346.637)	9.063.026
Inversiones financieras temporales	(154.081.482)	34.775.432
Tesorería	(65.165)	(232.341)
Ajustes por periodificación	593.079	523.057
Deudas con entidades de crédito	(24.443.208)	(14.367.810)
Acreedores por arrendamiento financiero	(209.248)	110.914
Deudas con empresas del grupo y asociadas	(549.085)	(2.329.893)
Acreedores comerciales	(2.877.728)	2.836.886
Otras deudas no comerciales	(394.299)	7.997.328
<b>Variación del capital circulante</b>	<b>(188.343.557)</b>	<b>38.436.139</b>

Este anexo forma parte integrante de la nota 28 de la memoria de las cuentas anuales.

# **INFORME DE GESTION**



# GRIFOLS, S.A.

---

A los señores Accionistas:

## **1. Evolución de los negocios y situación de la Sociedad**

Grifols, S.A. es un holding empresarial español especializado en el sector farmacéutico-hospitalario, cabecera del Grupo Grifols, y cuyas actividades principales consisten en:

- Marcar políticas de actuación y procedimientos generales para todo el Grupo.
- Planificar futuras inversiones a través de la apertura de nuevos mercados o de la diversificación de productos.
- Dar soporte a las distintas áreas funcionales que integran cada una de sus empresas (división de productos, división técnica, división de marketing/comercial, división científica, división financiera y división de planificación y control).
- Arrendar los edificios de su propiedad a las empresas del Grupo.
- Proporcionar a sus filiales una serie de servicios de los cuales carecen en sus estructuras tales como contratación y gestión de personal, comunicación e imagen, informática y mantenimiento.

Sus ingresos provienen del alquiler de sus bienes inmuebles, de los servicios prestados y de los dividendos percibidos de sus filiales.

## **2. Evolución previsible de la Sociedad**

La Sociedad podría ver afectados sus resultados futuros por acontecimientos relacionados con su propia actividad tales como la falta de suministro de materias primas para la fabricación de sus productos, la aparición de productos competitivos en el mercado o cambios en la normativa reguladora de los mercados donde opera, entre otros.

La Sociedad, a fecha de formulación de estas cuentas anuales, ha adoptado las medidas que considera necesarias para paliar posibles efectos derivados de los citados acontecimientos.

# GRIFOLS, S.A.

---

### **3. Acciones propias**

Al 31 de diciembre de 2007, la Sociedad tiene acciones propias por importe de 28.893 miles de euros, tal como se describe en la nota 9 de la memoria de las cuentas anuales adjuntas. Durante el ejercicio 2007, no se han efectuado operaciones de venta de acciones propias.

### **4. Actividades en materia de investigación y desarrollo**

La Sociedad no realiza ninguna actividad relacionada con investigación y desarrollo.

### **5. Uso de instrumentos financieros por la Sociedad**

Al 31 de diciembre de 2007, no existen instrumentos financieros con excepción del contrato de permuta financiera mencionado en la nota 24(c) de la memoria de las cuentas anuales adjuntas.

### **6. Acontecimientos posteriores al cierre**

Con efecto 2 de enero de 2008, las acciones de la Sociedad han sido incluidas en el índice IBEX 35, tal como se menciona en la nota 27 de la memoria de las cuentas anuales adjuntas.

Durante el mes de enero de 2007, la Sociedad ha adquirido un complejo industrial en Parets del Valles (Barcelona).










Con posterioridad al cierre del ejercicio, la Sociedad ha adquirido 256.792 acciones propias adicionales a las que ostentaba al 31 de diciembre de 2007 alcanzando un 1,10% del capital social.

# GRIFOLS, S.A.

---

En cumplimiento de lo dispuesto en el artículo 171, apartado 1, de la vigente Ley de Sociedades Anónimas, los Administradores de Grifols, S.A. han formulado las cuentas anuales y el informe de gestión de la Sociedad, correspondientes a los ejercicios 2006 y 2007, todo ello extendido e identificado en las hojas de papel sellado del Estado clase 8ª números del OI5777625 al OI5777689.

Parets del Vallés, a 12 de febrero de 2008

 _____ R. Riera R.	 _____ V. Grifols R.	 _____ C.M.C. Purslow
 _____ Thortol Holdings B.V. (J.A. Grifols G.)	 _____ T. Daga G.	 _____ E.D. Jannotta
AUSENTE POR VIAJE _____ T. E. Doster	 _____ J.I. Twose R.	 _____ T. Glanzmann
 _____ R. Grifols R.		